

Zlecniodawca badania

Wykonawca badania



www.gostynin.pl

Badania Analizy Doradztwo
Synergia



GMINNA STRATEGIA

rozwiązywania problemów społecznych Miasta Gostynina na lata 2022-2030



Opracowana przez:
SYNERGIA Badania Analizy Doradztwo
Violetta Rutkowska
09-500 Gostynin, ul. PCK 10
Tel: 505 028 046
e-mail: v.rutkowska@synergia-poland.com.pl

Opracowana dla:
Gmina Miasta Gostynin
09-500 Gostynin, ul. Rynek 26

Miejski Ośrodek Pomocy Społecznej w Gostyninie
09-500 Gostynin, ul. Parkowa 22

Luty 2022



Miejski Ośrodek Pomocy Społecznej w Gostyninie

ul. Parkowa 22 | 09-500 Gostynin | tel: (24)2361360

Szanowni Państwo,

*Oddajemy w Państwa ręce **Gminną Strategię Rozwiązywania Problemów Społecznych Miasta Gostynina na lata 2022-2030.***

Strategia została opracowana z myślą o podnoszeniu jakości życia mieszkańców naszego Miasta, w oparciu o zdiagnozowane w drodze badań empirycznych potrzeby i problemy społeczne oraz w oparciu o możliwości organizacyjne i finansowe Miasta.

***Serdecznie dziękujemy wszystkim osobom,** które uczestniczyły w realizacji projektu i brały aktywny udział w badaniach społecznych. Wszystkie opinie i uwagi były bardzo cenne i stanowiły ważny wkład w treść raportu.*

Życzymy miłej lektury

SPIS TREŚCI

1.	WSTĘP	4
2.	PODSTAWA PRAWNA	5
3.	ZGODNOŚĆ Z DOKUMENTAMI STRATEGICZNYMI	8
4.	METODOLOGIA	11
5.	CHARAKTERYSTYKA MIASTA GOSTYNINA	12
5.1.	LUDNOŚĆ	12
5.2.	BEZROBOCIE	16
5.3.	PRZEDSIĘBIORCZOŚĆ	17
5.4.	TURYSTYKA	19
5.5.	OPIEKA ZDROWOTNA	20
5.6.	KULTURA	21
5.7.	SPORT	23
5.8.	EDUKACJA	26
5.9.	OPIEKA DLA NAJMŁODSZYCH	27
5.10.	MIESZKANIA	28
5.11.	POMOC SPOŁECZNA	29
5.12.	WYKROCZENIA	35
6.	DIAGNOZA PROBLEMÓW SPOŁECZNYCH – WYNIKI BADAŃ	36
6.1.	CHARAKTERYSTYKA RESPONDENTÓW	36
6.2.	PROBLEMY SPOŁECZNE	37
6.3.	ALKOHOL	38
6.4.	PAPIEROSY	41
6.5.	NARKOTYKI	43
6.6.	PRZEMOC	45
6.7.	CYBERPRZEMOC	47
6.8.	HAZARD	47
6.9.	ZESTAWIENIE PROBLEMÓW SPOŁECZNYCH MIESZKAŃCÓW	48
6.10.	ZESTAWIENIE PROBLEMÓW SPOŁECZNYCH ZDEFINIOWANYCH PRZEZ MOPS	51
6.11.	COVID-19 I WPŁYW PANDEMII NA ŻYCIE MIESZKAŃCÓW	52
6.12.	PROBLEMY, JAKIE DOTYKAJĄ MIESZKAŃCÓW NA CO DZIEŃ	54
6.13.	NIEPEŁNOSPRAWNOŚĆ	55
6.14.	PROBLEMY WYCHOWAWCZE	56
6.15.	OCENA JAKOŚCI ŻYCIA W GOSTYNINIE	58
6.16.	MOCNE I SŁABE STRONY ŻYCIA W GOSTYNINIE	59
6.17.	OCENA RÓŻNYCH ASPEKTÓW ŻYCIA W GOSTYNINIE	60
	RÓŻNE USŁUGI PUBLICZNE	60
	EDUKACJA	61
	SŁUŻBA ZDROWIA	63
	POMOC SPOŁECZNA	65
	PRZEDSIĘBIORCZOŚĆ I RYNEK PRACY	67
	OFERTA KULTURALNO-SPORTOWA	69
	BEZPIECZEŃSTWO	71
6.18.	GRUPY MIESZKAŃCÓW WYMAGAJĄCE WSPARCIA	72
6.19.	DZIAŁANIA NA RZECZ OSÓB UZALEŻNIONYCH I ICH RODZIN	73
6.20.	PRIORYTETY W DZIAŁANIACH WŁADZ MIASTA	74
6.21.	PODSUMOWANIE	75
6.22.	REKOMENDACJE	80
7.	ANALIZA SWOT	87
8.	MISJA I CELE STRATEGICZNE	96
9.	CELE OPERACYJNE I KIERUNKI DZIAŁAŃ	97
10.	ŹRÓDŁA FINANSOWANIA	103
11.	MONITORING I EWALUACJA STRATEGII	104

1. WSTĘP

Niniejsza **Gminna Strategia Rozwiązywania Problemów Społecznych Miasta Gostynina** została opracowana **na lata 2022 – 2030**.

Jest dokumentem przedstawiającym działania podejmowane przez Miasto Gostynin w zakresie pomocy społecznej, profilaktyki i rozwiązywania problemów uzależnień, a także minimalizowania negatywnych zjawisk społecznych, które w naszej społeczności są odbierane jako negatywne.

Stanowi ona wynik refleksji nad zdefiniowanymi aktualnie problemami społecznymi mieszkańców Gostynina.

Strategia służy koordynacji działań, a także rozwijaniu i umacnianiu współpracy różnych podmiotów realizujących zadania w zakresie pomocy społecznej, ochrony zdrowia, bezpieczeństwa publicznego, edukacji oraz kultury i sportu.

Nie ma bowiem możliwości skutecznego rozwiązywania problemów społecznych bez udziału gminnych zasobów instytucjonalnych, aktywności lokalnej społeczności, organizacji pozarządowych czy instytucji działających w obszarze polityki społecznej.

Strategia jest podstawą uwzględnienia jej zadań w planach budżetowych Miasta, powiatu oraz województwa, a także pozyskania środków finansowych z innych źródeł, zwłaszcza funduszy Unii Europejskiej.

Celem Strategii jest
diagnoza problemów społecznych na terenie Miasta Gostynina oraz
wyznaczenie celów strategicznych, operacyjnych i konkretnych działań, które
przyczynią się do rozwiązania problemów społecznych naszych mieszkańców i
minimalizowania negatywnych zjawisk na terenie Miasta,
podniesienia poziomu jakości życia i bezpieczeństwa socjalnego,
wyrównywania szans rozwoju mieszkańców Miasta
oraz integracji społeczności lokalnej.

Realizacja założeń Strategii wymaga współpracy wszystkich partnerów, których określone działania i przedsięwzięcia w efekcie doprowadzą do osiągnięcia zamierzonych celów.


2. PODSTAWA PRAWNA

Obowiązek opracowania Strategii Rozwiązywania Problemów Społecznych wynika bezpośrednio z **ustawy z dnia 12 marca 2004 r. o pomocy społecznej** (t.j. DZ. U. 2021 poz. 2268 z późn. zm.).

Ustawa o pomocy społecznej określa zadania w zakresie pomocy społecznej.

Według Ustawy, zgodnie z konstytucyjną zasadą subsydiarności, pomoc społeczna jest instytucją polityki społecznej państwa, mającą na celu umożliwienie osobom i rodzinom przezwyciężanie trudnych sytuacji życiowych, których nie są one w stanie pokonać, wykorzystując własne uprawnienia, zasoby i możliwości.

Pomoc społeczną organizują organy Administracji rządowej i samorządowej, współpracując w tym zakresie, na zasadzie partnerstwa, z organizacjami społecznymi i pozarządowymi, Kościołem Katolickim, innymi kościołami, związkami wyznaniowymi oraz osobami fizycznymi i prawnymi.



Art. 17 ust. 1 pkt 1 tejże ustawy jednoznacznie wskazuje, iż do zadań własnych gminy o charakterze obowiązkowym należy m.in.: „opracowanie i realizacja gminnej strategii rozwiązywania problemów społecznych ze szczególnym uwzględnieniem programów pomocy społecznej, profilaktyki i rozwiązywania problemów alkoholowych i innych, których celem jest integracja osób i rodzin z grup szczególnego ryzyka”.

Ponadto art. 16b ust. 2 w/w ustawy wskazuje elementy, jakie powinna zawierać strategia, tj.:

- diagnozę sytuacji społecznej,
- prognozę zmian w zakresie objętym strategią,
- cele strategiczne projektowanych zmian,
- kierunki niezbędnych działań,
- sposób realizacji strategii oraz jej ramy finansowe,
- wskaźniki realizacji działań.

Koordynatorem niniejszej Gminnej Strategii Rozwiązywania Problemów Społecznych jest Ośrodek Pomocy Społecznej w Gostyninie.



Miejski Ośrodek Pomocy Społecznej w Gostyninie

ul. Parkowa 22 | 09-500 Gostynin | tel: (24)2361360

Według Ustawy:

Pomoc społeczna wspiera osoby i rodziny w wysiłkach zmierzających do zaspokojenia niezbędnych potrzeb i umożliwia im życie w warunkach odpowiadających godności człowieka.



Pomoc udziela się osobom i rodzinom w szczególności z powodu:

- ubóstwa,
- sieroctwa,
- bezdomności,
- bezrobocia,
- niepełnosprawności,
- długotrwałej lub ciężkiej choroby,
- przemocy w rodzinie,
- potrzeby ochrony ofiar handlu ludźmi,
- potrzeby ochrony macierzyństwa lub wielodzietności,
- bezradności w sprawach opiekuńczo-wychowawczych i prowadzenia gospodarstwa domowego, zwłaszcza w rodzinach niepełnych lub wielodzietnych,
- trudności w integracji cudzoziemców, którzy uzyskali w Rzeczypospolitej Polskiej status uchodźcy, ochronę uzupełniającą lub zezwolenie na pobyt czasowy udzielone w związku z okolicznością, o której mowa w m.in. 159 ust. 1 pkt 1 lit. c lub d ustawy z dnia 12 grudnia 2013 r. o cudzoziemcach;
- trudności w integracji cudzoziemców, którzy uzyskali w Rzeczypospolitej Polskiej status uchodźcy lub ochronę uzupełniającą, trudności w przystosowaniu do życia po zwolnieniu z zakładu karnego,
- alkoholizmu lub narkomanii
- zdarzenia losowego i sytuacji kryzysowej,
- klęski żywiołowej lub ekologicznej.

Poza tym, **opracowanie Gminnej Strategii Rozwiązywania Problemów Społecznych Miasta Gostynina na lata 2022-2030, odpowiada właściwym przepisom prawnym, do których należą ustawy o:**

- **samorządzie gminnym** z dnia 8 marca 1990r. (Dz. U. z 2020 r., poz. 713 – tekst jednolity z późn. zm.);
- **pomocy społecznej** z dnia 12 marca 2004r. (Dz. U. z 2021 poz 2268 z późn. zm.);
- **wspieraniu rodziny i systemie pieczy zastępczej** z dnia 9 czerwca 2011r. (Dz. U. z 2020 r., poz. 821 – tekst jednolity z późn. zm.);
- **działalności pożytku publicznego i o wolontariacie** z dnia 24 kwietnia 2003r. (Dz. U. z 2020 r., poz. 1057 – tekst jednolity z późn. zm.);
- **promocji zatrudnienia i instytucjach rynku pracy** z dnia 20 kwietnia 2004r. (Dz.U z 2021 r., poz. 1100 – tekst jednolity);
- **przeciwdziałaniu przemocy w rodzinie** z dnia 29 lipca 2005r. (Dz. U. z 2021 r., poz. 1249);
- **przeciwdziałaniu narkomanii** z dnia 29 lipca 2005r. (Dz. U. z 2020 r. poz. 2050 – tekst jednolity);
- **wychowaniu w trzeźwości i przeciwdziałaniu alkoholizmowi** z dnia 26 października 1982r. (Dz. U. z 2021 r., poz. 1119 – tekst jednolity);
- **systemie oświaty** z dnia 7 września 1991r. (Dz. U. z 2020 r., poz. 1327 – tekst jednolity z późn. zm.);
- **działalności leczniczej** z dnia 15 kwietnia 2011r. (Dz.U. z 2021 r., poz. 711 – tekst jednolity);
- **opiece nad dziećmi w wieku do lat 3** z dnia 4 lutego 2011r. (Dz.U. z 2021 r., poz. 75 – tekst jednolity z późniejszymi zmianami);
- **świadczeniach rodzinnych** z dnia 28 listopada 2003r. (Dz.U. z 2020 r., poz. 111 - tekst jednolity z późn zm.);
- **zatrudnieniu socjalnym** z dnia 13 czerwca 2003r. (Dz.U. 2020 r., poz. 176 – tekst jednolity z późn zm.);
- **ochronie zdrowia psychicznego** z dnia 19 sierpnia 1994r. (Dz.U. z 2020r., poz. 176 – tekst jednolity);
- **rehabilitacji zawodowej i społecznej oraz zatrudnianiu osób niepełnosprawnych** z dnia 27 sierpnia 1997r. (Dz.U. z 2021 r., poz. 573 – tekst jednolity);
- **świadczeniach opieki zdrowotnej finansowanych ze środków publicznych** z dnia 27 sierpnia 2004r. (Dz.U. z 2020 r, poz. 1398 - tekst jednolity z późn zm.);
- **pomocy osobom uprawnionym do alimentów** z dnia 7 września 2007 r. (Dz. U. z 2021r., poz. 877 – tekst jednolity z późn. zm.);
- **pomocy państwa w wychowaniu dzieci** z dnia 11 lutego 2016 r. (Dz. U. z 2019 r., poz. 2407 - tekst jednolity z późn. zm.).

Gminna Strategia Rozwiązywania Problemów Społecznych Miasta Gostynina na lata 2022-2030 wpisuje się we wszystkie ww. dokumenty.

3. ZGODNOŚĆ Z DOKUMENTAMI STRATEGICZNYMI

Gminna Strategia Rozwiązywania Problemów Społecznych Miasta Gostynina na lata 2022-2030 jest zgodna z innymi dokumentami strategicznymi i programowymi opracowanymi na szczeblu europejskim, krajowym, wojewódzkim, powiatowym i gminnym:

- **Agenda 2030 na rzecz zrównoważonego rozwoju** (Transforming our world: the 2030 Agenda for Sustainable Development)

Zgodnie z Agendą 2030 współczesny wysiłek modernizacyjny powinien koncentrować się na **wyeliminowaniu ubóstwa we wszystkich jego przejawach**, przy równoczesnej realizacji szeregu celów gospodarczych, społecznych i środowiskowych.

Agenda została przyjęta przez 193 państwa członkowskie Organizacji Narodów Zjednoczonych podczas Zgromadzenia Ogólnego ONZ w Nowym Jorku we wrześniu 2015 r. Dokument wskazuje 17 celów oraz powiązanych z nimi 169 zadań, które oddają trzy wymiary zrównoważonego rozwoju – gospodarczy, społeczny i środowiskowy. Jest to program działań o bezprecedensowym zakresie i znaczeniu, definiujący model zrównoważonego rozwoju na poziomie globalnym.

- **Strategia na rzecz Odpowiedzialnego Rozwoju do roku 2020 (z perspektywą do 2030 r.)** - Strategia ta jest obowiązującym, kluczowym dokumentem państwa polskiego w obszarze długofalowej polityki gospodarczej i społecznej. Strategia określa podstawowe uwarunkowania, cele i kierunki rozwoju kraju w wymiarze społecznym, gospodarczym, regionalnym i przestrzennym w perspektywie roku 2030. Przedstawia nowy model rozwoju – rozwój odpowiedzialny oraz społecznie i terytorialnie zrównoważony.
- **Strategia Rozwoju Kapitału Ludzkiego 2030 (SRKL)**, której głównym celem jest wzrost kapitału ludzkiego i spójności społecznej w Polsce. Obejmuje 4 cele szczegółowe:
 - Podniesienie poziomu kompetencji oraz kwalifikacji obywateli, w tym cyfrowych;
 - Poprawę zdrowia obywateli oraz efektywności systemu opieki zdrowotnej;
 - Wzrost i poprawę wykorzystania potencjału kapitału ludzkiego na rynku pracy;
 - Redukcję ubóstwa i wykluczenia społecznego oraz poprawę dostępu do usług świadczonych w odpowiedzi na wyzwania demograficzne.
- **Krajowy Program Przeciwdziałania Ubóstwu i Wykluczeniu Społecznemu. Aktualizacja 2021-2027 z perspektywą do roku 2030** (projekt z dnia 19 listopada 2020 r.), którego głównym celem jest wsparcie i inkluzja osób zagrożonych ubóstwem i wykluczeniem społecznym oraz wzrost spójności społecznej”

Określone na podstawie diagnozy priorytety i działania koncentrują się na obszarach:

- przeciwdziałania ubóstwu i wykluczeniu społecznemu dzieci i młodzieży,
- przeciwdziałania bezdomności,
- rozwijania usług społecznych dla osób z niepełnosprawnościami, osób starszych i innych osób potrzebujących wsparcia w codziennym funkcjonowaniu,
- wspierania osób i rodzin poprzez działania instytucji pomocy społecznej oraz działania podmiotów ekonomii społecznej,
- wspierania integracji cudzoziemców poprzez rozwój usług społecznych dla migrantów oraz ich integracji na rynku pracy.

- **Konwencja o Prawach Osób Niepełnosprawnych** ratyfikowana przez Prezydenta Polski w roku 2012 ma na celu popieranie, ochronę i zapewnienie pełnego i równego korzystania ze wszystkich praw człowieka i podstawowych wolności przez wszystkie osoby niepełnosprawne oraz popieranie poszanowania ich przyrodzonej godności.

Dokument kładzie nacisk na prowadzenie konsultacji z osobami niepełnosprawnymi w zakresie spraw związanych z osobami niepełnosprawnymi oraz angażowanie tych osób, w tym niepełnosprawnych dzieci, w te procesy, za pośrednictwem reprezentujących je organizacji.

- **Strategia na rzecz Osób z Niepełnosprawnościami 2021-2030.** Celem głównym Strategii na rzecz Osób z Niepełnosprawnościami jest włączenie osób z różnego rodzaju niepełnosprawnościami w życie społeczne i zawodowe, a tym samym zagwarantowanie im praw określonych w Konwencji o prawach osób niepełnosprawnych. Dokument zakłada kompleksowe, horyzontalne, ponadsektorowe podejście polityki publicznej do wsparcia osób z niepełnosprawnościami, uwzględniające ich potrzeby w zakresie niezależnego życia i włączenia społecznego. Wskazano 8 obszarów priorytetowych Strategii, tj. niezależne życie, dostępność, edukacja, praca, warunki życia i ochrona socjalna, zdrowie, budowanie świadomości, koordynacja.
- **Polityka społeczna wobec osób starszych 2030. Bezpieczeństwo – Uczestnictwo – Solidarność**, uwzględniająca szczegółowe rozwiązania we wszystkich najważniejszych sferach życia osób starszych, m.in. w zakresie bezpieczeństwa, zdrowia, aktywności społecznej, zawodowej itp., a także dostosowania infrastruktury do potrzeb i możliwości takich osób”

- **Strategia Rozwoju Województwa Mazowieckiego do 2030 roku. Innowacyjne Mazowsze.**

Dokument stanowi odpowiedź na wyzwania, którym musi sprostać województwo, aby podnieść jakość życia, ograniczyć wykluczenie społeczne i bezrobocie, realizować politykę spójności terytorialnej oraz politykę inteligentnego i zrównoważonego rozwoju.

Jednym z celów strategicznych dokumentu jest:

Społeczeństwo: **Poprawa jakości życia oraz wykorzystanie kapitału ludzkiego i społecznego do tworzenia nowoczesnej gospodarki**

- **Strategia Powiatu Gostynińskiego na lata 2016-2030.**

W Strategii jako wizję powiatu gostynińskiego ujęto m.in.:

Rozwinięcie bazy edukacyjnej w kierunku kształcenia zawodowego o profilach zgodnych ze strategiami Województwa Mazowieckiego i Powiatu Gostynińskiego.

Powiat Gostyniński będzie atrakcyjnym terenem rozwoju bazy w zakresie pomocy społecznej i wykorzystania walorów atrakcji turystycznych.

Jako cele strategiczne natomiast wpisano:

Przygotowanie nowoczesnego pakietu ofert w zakresie pomocy społecznej, warsztatów terapii zajęciowej, warunków działania rodzin zastępczych, tworzenia nowych lokalizacji domów pomocy społecznej oraz punktów wczesnego wspomaganie rozwoju.

Wsparcie dla tworzenia sieci usług rehabilitacyjnych.

Wpływanie na rozwój warunków dla uprawiania aktywnej turystyki rodzinnej z wykorzystaniem walorów przyrodniczych i komunikacyjnych Pojezierza Gostynińskiego.

- **Uchwała XXVIII/178/2021 Rady Powiatu Gostynińskiego z dnia 26 VIII 2021 r w sprawie przyjęcia Powiatowej Strategii Rozwiązywania Problemów Społecznych na lata 2021 - 2027**

W Strategii ujęto następujące cele strategiczne:

Wzmacnianie działań wspomagających funkcjonowanie rodzin i systemu pieczy zastępczej

Rehabilitacja zawodowa i społeczna oraz aktywizacja i wsparcie osób z niepełnosprawnościami

Przeciwdziałanie wykluczeniu społecznemu osób starszych

Przeciwdziałanie wykluczeniu społecznemu i integracja społeczna

- **Strategia Rozwoju Gminy Miasta Gostynina na lata 2016-2025.**

W Strategii przyjęto dwa priorytety rozwoju – obszary strategiczne:

I-szy – zrównoważony rozwój miasta we wszystkich obszarach jego działalności, w oparciu o wykorzystanie unikalnych walorów Gostynina,

II-gi – rozwój miasta ze szczególnym uwzględnieniem potrzeb i interesów obywateli (**rozwój rynku pracy, stworzenie mieszkańcom miasta materialnych podstaw dla godnego i bezpiecznego życia**).

4. METODOLOGIA

Niniejsza **Gminna Strategia Rozwiązywania Problemów Społecznych** Miasta Gostynina została oparta o następujące źródła:

- **Analiza desk research**, obejmująca dane statystyczne na podstawie GUS oraz dane zawarte w Strategii Rozwoju Gminy Miasta Gostynina na lata 2016-2025
- **Diagnoza problemów społecznych na terenie Miasta Gostynina** – badanie realizowane we wrześniu 2020r. wśród 227 mieszkańców Gostynina i 1032 uczniów szkół podstawowych i szkół ponadpodstawowych z terenu Miasta Gostynina oraz 30 przedstawicieli sklepów z art. alkoholowymi i tytoniowymi
Badanie realizowane metodą wywiadów bezpośrednich i ankiety on-line
- **Diagnoza problemów społecznych** - Badanie realizowane na potrzeby niniejszej Strategii wśród 400 mieszkańców Miasta Gostynina
Badanie realizowane metodą wywiadów bezpośrednich i ankiety on-line
- **Warsztaty** zrealizowane w gronie przedstawicieli Miejskiego Ośrodka Pomocy Społecznej w Gostyninie.
- **Spotkanie konsultacyjne w szerokim gronie interesariuszy, tj.** przedstawicieli placówek oświatowych, ośrodków zdrowia, Komendy Powiatowej Policji, Urzędu Miasta Gostynina, itp



5. CHARAKTERYSTYKA MIASTA GOSTYNINA

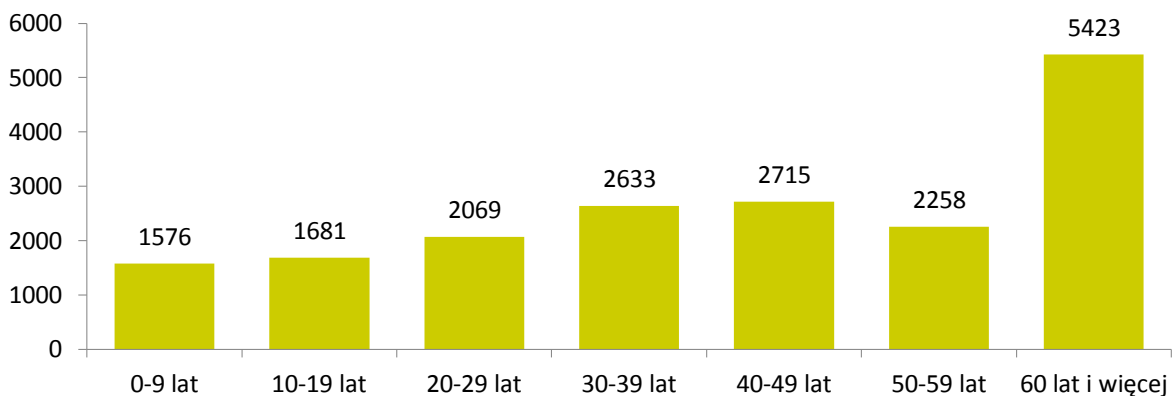
Miasto Gostynin – miasto w centralnej Polsce, w województwie mazowieckim, w powiecie gostyńskim, położone jest około 25 km od Płocka, na terenie Gostyńsko-Włocławskiego Parku Krajobrazowego.



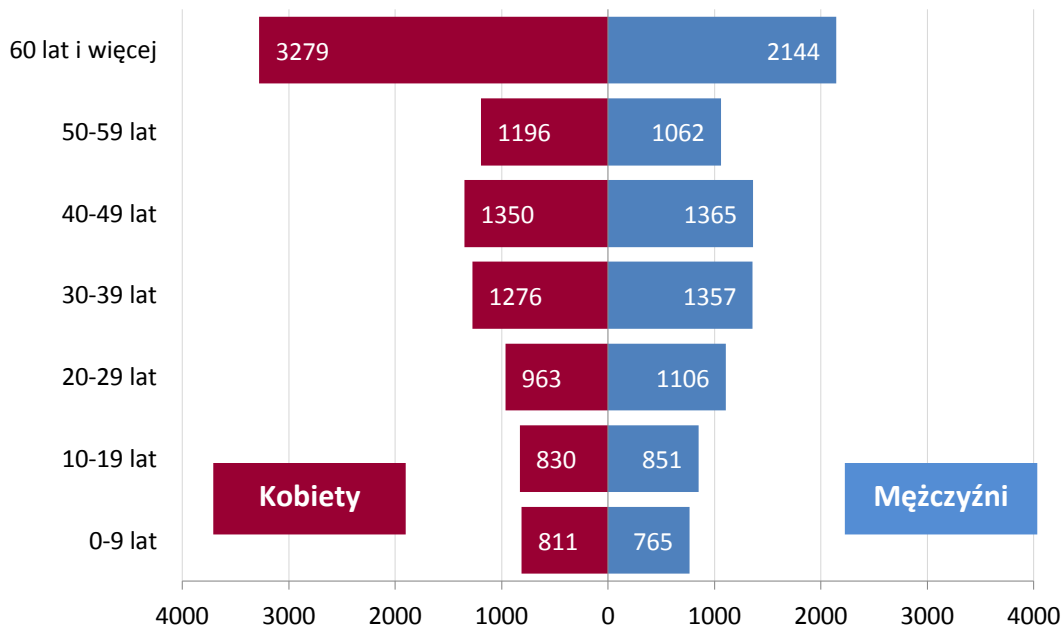
5.1. LUDNOŚĆ

Według danych GUS na koniec 2020r. Miasto Gostynin liczyło **18 355 mieszkańców**, w tym 9 705 kobiet, co stanowi 52,9% ogółu ludności i 8 650 mężczyzn, co stanowi 47,1% ogółu. Biorąc pod uwagę wiek mieszkańców, 29,5% stanowią osoby najstarsze pow. 60 roku życia z dużą przewagą kobiet, następnie 14,8% to mieszkańcy w wieku 40-49 lat, 14,3% to osoby w wieku 30-39 lat, 12,3% stanowią 50-latkowie, 11,3% 20-latkowie oraz 9,2% stanowią mieszkańcy najmłodszy w wieku 10-19 lat i 8,6% dzieci do 9 roku życia oraz.

Wykres 1. Statystyka mieszkańców Gostynina wg wieku
(dane GUS na koniec 2020 r.)

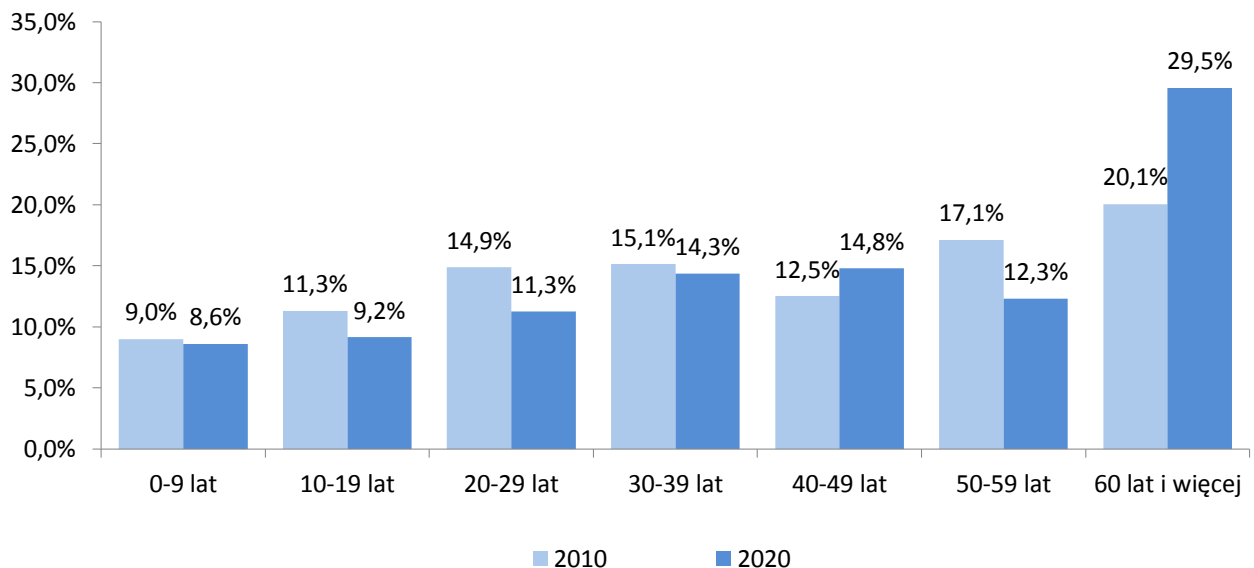


Wykres 2. Statystyka mieszkańców Gostynina wg płci
(dane GUS na koniec 2020 r.)



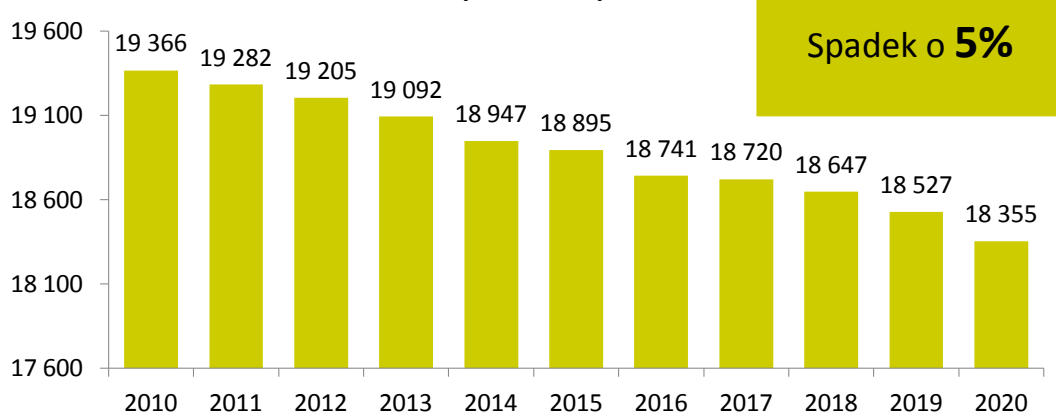
Spółeczeństwo Gostynina starzeje się (w 2010r. najstarsi mieszkańcy miasta stanowili 20,1%, gdy w 2020r. 29,5%) , co wynika z trendów dla całego kraju. Nie jest to negatywne zjawisko tylko obecne w naszym mieście, ale odczuwane niemal we wszystkich regionach Polski. Duże znaczenie ma tutaj również migracja młodych ludzi do większych miast, gdzie upatrują oni większe perspektywy rozwoju.

Wykres 3. Struktura mieszkańców Gostynina w latach 2010 i 2020
(dane GUS)



Z roku na rok spada liczba mieszkańców Gostynina z 19 366 w roku 2010 do 18 355 w roku 2020, co oznacza spadek o 5%.

Wykres 4. Statystyka mieszkańców Gostynina wg wieku w latach 2010-2020
(dane GUS)

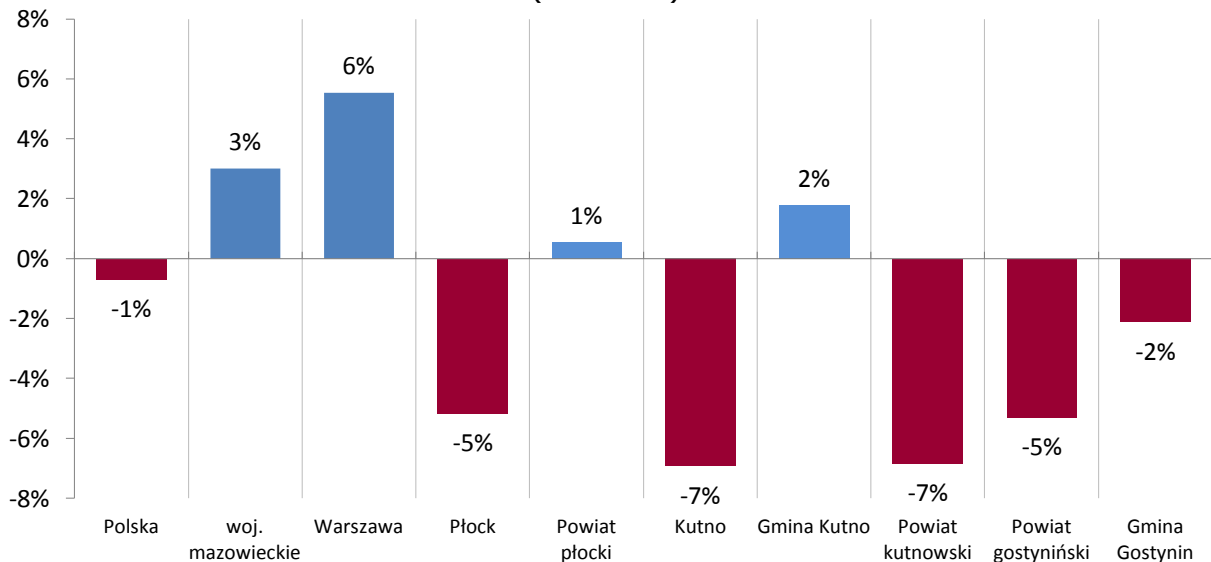


W tym zakresie Gostynin nie odstaje od innych okolicznych miast, jak Płock czy Kutno, gdzie obserwuje się również spadek liczby ludności, o 5% w Płocku, o 7% w Kutnie. Na przestrzeni ostatnich 10 lat spadła również liczba mieszkańców całego kraju o 1%.



Spadek liczby ludności o 1%

Wykres 5. Zmiana liczby mieszkańców w 2020r. do 2010r.
(dane GUS)



Przyrost naturalny w mieście w 2020r. był ujemny i wyniósł -5,96 na 1000 ludności, co oznacza, że więcej ludzi umiera niż się rodzi.

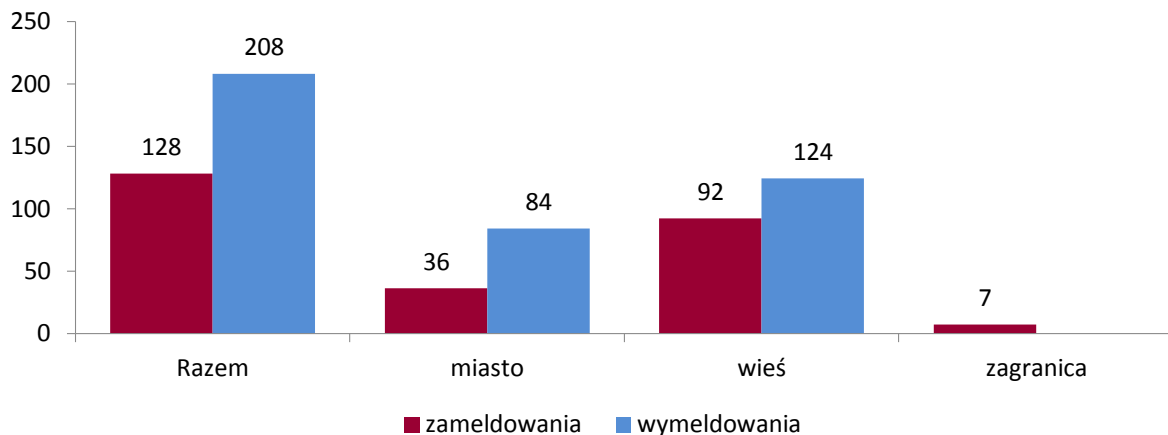
Saldo migracji wewnętrznej w 2020r. było ujemne i wyniosło -4,3 na 1000 ludności, co oznacza, że więcej mieszkańców wymeldowało się z miasta niż w nim zameldowało.

W 2020r. zameldowało się 128 osób, w tym z miast 36, ze wsi 92, wymeldowało się natomiast 208 osób, w tym 84 do miast, 124 na wieś.

Saldo migracji zagranicznej w 2020r. było z kolei dodatnie i wyniosło 0,38 na 1000 ludności, co oznacza, że więcej osób zameldowało się wracając z zagranicy niż wymeldowało wyjeżdżając za granicę.

Ogółem saldo migracji w 2020r. było ujemne i wyniosło -3,96 na 1000 ludności, co oznacza, że ubywa mieszkańców miasta wyprowadzających się do innych miast lub na tereny gminne.

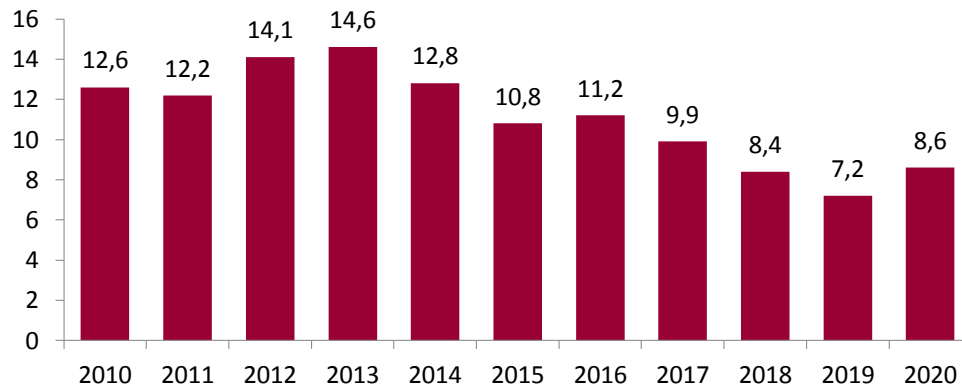
Wykres 6. Migracje wewnętrzne i zagraniczne mieszkańców Gostynina
(dane GUS na koniec 2020 r.)



5.2. BEZROBOCIE

Stopa bezrobocia wg GUS w 2020r. wyniosła w Gostyninie 8,6% i wzrosła w stosunku do roku 2019r. o 19,4% (w 2019r. wynosiła 7,2%), mniejsza jest jednak nadal niż w latach 2010-2017.

Wykres 7. Stopa bezrobocia w % dla Miasta Gostynina w latach 2010-2020
(dane GUS)



Dla porównania, stopa bezrobocia w 2020r. wzrosła również w całej Polsce o 19,2%, w woj. mazowieckim o 18,2%, a w powiecie gostynińskim o 16,0%.



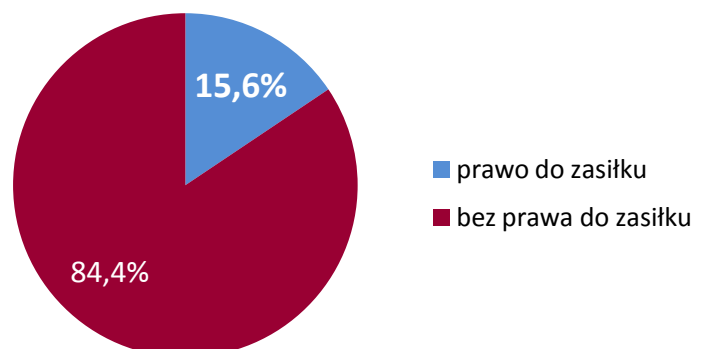
	2019	2020	Zmiana w %	Zmiana w p.p.
Polska	5,2%	6,2%	+19,2%	+1,0
Woj. mazowieckie	4,4%	5,2%	+18,2%	+0,8
Powiat gostyniński	11,9%	13,8%	+16,0%	+1,9
Miasto Gostynin	7,2%	8,6%	+19,4%	+1,4

Wyjaśnienie pojęć p.p. – na końcu raportu

Bezrobocie znacznie częściej dotyka kobiety niż mężczyzn. W grupie kobiet w naszym mieście bezrobocie wynosi 9,5%, w grupie mężczyzn natomiast 7,8%.

Niemal połowa wśród wszystkich bezrobotnych (45,1%) to osoby długotrwale pozostające bez pracy, z kolei prawo do zasiłku posiada tylko 15,6% spośród wszystkich bezrobotnych.

Wykres 8. Osoby bezrobotne w Gostyninie zarejestrowane w PUP
(stan na koniec stycznia 2021r.)



5.3. PRZEDSIĘBIORCZOŚĆ

W 2020r. w mieście Gostynin zarejestrowanych było łącznie 1809 podmiotów, o 18 więcej niż w 2019r.

Spśród wszystkich firm, 75,4% to osoby fizyczne prowadzące działalność gospodarczą, 6,8% spółki prawa handlowego.

W 2020r. przeciętne miesięczne wynagrodzenie brutto w powiecie gostyńskim wynosiło 4 637,28 PLN, co odpowiada 84.00% przeciętnego miesięcznego wynagrodzenia brutto w Polsce.

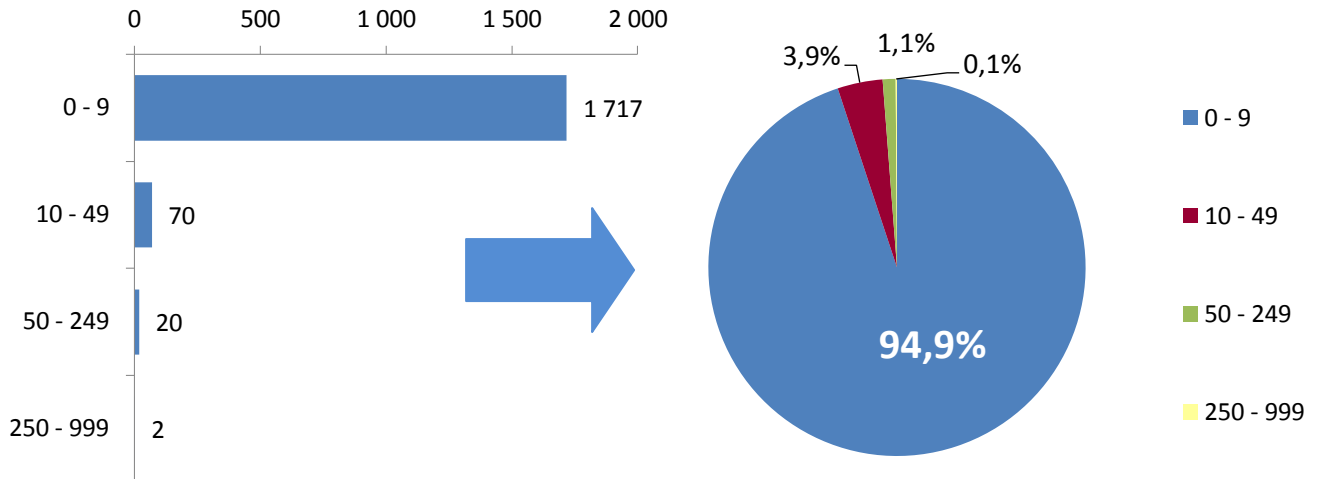
Co czwarta firma funkcjonująca w Gostyninie (25,7%) to firma z sekcji G PKD, prowadząca handel hurtowy i detaliczny, naprawę pojazdów samochodowych. Kolejno 17,1% to firmy budowlane.

Tabela 1. Firmy zarejestrowane na terenie Miasta Gostynina (dane GUS za 2020r.)

	ogółem	1 809	%
Sekcja A	ROLNICTWO, LEŚNICTWO, ŁOWIECTWO I RYBACTWO	16	0,9%
Sekcja B	GÓRNICTWO I WYDOBYWANIE	6	0,3%
Sekcja C	PRZETWÓRSTWO PRZEMYSŁOWE	121	6,7%
Sekcja D	WYTWARZANIE I ZAOPATRYWANIE W ENERGIĘ ELEKTRYCZNĄ, GAZ, PARĘ WODNĄ, GORCĄ WODĘ I POWIETRZE DO UKŁADÓW KLIMATYZACYJNYCH	4	0,2%
Sekcja E	DOSTAWA WODY; GOSPODAROWANIE CIEKAMI I ODPADAMI ORAZ DZIAŁALNOŚĆ ZWIĄZANA Z REKULTYWACJĄ	6	0,3%
Sekcja F	BUDOWNICTWO	310	17,1%
Sekcja G	HANDEL HURTOWY I DETALICZNY; NAPRAWA POJAZDÓW SAMOCHODOWYCH, WŁĄCZAJĄC MOTOCYKLE	465	25,7%
Sekcja H	TRANSPORT I GOSPODARKA MAGAZYNOWA	84	4,6%
Sekcja I	DZIAŁALNOŚĆ ZWIĄZANA Z ZAKWATEROWANIEM I USŁUGAMI GASTRONOMICZNYMI	42	2,3%
Sekcja J	INFORMACJA I KOMUNIKACJA	49	2,7%
Sekcja K	DZIAŁALNOŚĆ FINANSOWA I UBEZPIECZENIOWA	35	1,9%
Sekcja L	DZIAŁALNOŚĆ ZWIĄZANA Z OBSŁUGĄ RYNKU NIERUCHOMOŚCI	82	4,5%
Sekcja M	DZIAŁALNOŚĆ PROFESJONALNA, NAUKOWA I TECHNICZNA	163	9,0%
Sekcja N	DZIAŁALNOŚĆ W ZAKRESIE USŁUG ADMINISTROWANIA I DZIAŁALNOŚĆ WSPIERAJĄCA	34	1,9%
Sekcja O	ADMINISTRACJA PUBLICZNA I OBRONA NARODOWA; OBOWIĄZKOWE ZABEZPIECZENIA SPOŁECZNE	13	0,7%
Sekcja P	EDUKACJA	64	3,5%
Sekcja Q	OPIEKA ZDROWOTNA I POMOC SPOŁECZNA	142	7,8%
Sekcja R	DZIAŁALNOŚĆ ZWIĄZANA Z KULTURĄ, ROZRYWKĄ I REKREACJĄ	30	1,7%
Sekcje S i T	POZOSTAŁA DZIAŁALNOŚĆ USŁUGOWA	141	7,8%

Spośród wszystkich firm 94,9% to przedsiębiorstwa mikro zatrudniające do 9 pracowników, 3,9% to firmy małe zatrudniające od 10-49 osób, 1,1% to firmy średnie o liczbie pracowników 50-249 oraz 0,1% to firmy duże zatrudniające pow. 250 pracowników.

Wykres 9. Firmy zarejestrowane na terenie Miasta Gostynina (dane GUS za 2020r.)



5.4. TURYSTYKA

Atut jakim są walory przyrodniczo-krajobrazowe Gostynina (obszaru na, którym leży) oraz potencjał turystyczny stały się podstawą aktywności w zakresie inicjowania działań w związku z rozwojem turystyki i ekologii. Zrealizowane inwestycje zostały zauważone. Miasto otrzymało najwyższe w Polsce nagrody i wyróżnienia w dziedzinie ochrony środowiska naturalnego: certyfikat jakości gminy pod względem ekologicznym, zostało trzykrotnym laureatem konkursu „Gmina przyjazna Środowisku”, laureatem ogólnopolskiego konkursu „Nasza Gmina w Europie”, a także otrzymało najbardziej prestiżowy przyznawany na wieczność w Polsce tytuł Mecenasa Polskiej Ekologii. Otrzymane nagrody i wyróżnienia przyczyniły się do stworzenia wizerunku miasta ekologicznego i przyjaznego turystom.

O atrakcyjności turystycznej Gostynina i obszaru, na którym leży świadczy bogactwo przyrodnicze silnie związane z fazą ostatniego zlodowacenia. Obiektami przyrodniczymi wyróżniającymi się na analizowanym obszarze są jeziora polodowcowe, Oz Gostyniński, kompleksy leśne pobliskiego Gostynińsko-Włocławskiego Parku Krajobrazowego oraz malownicze tereny dolin rzecznych Skrwy Lewej i Osetnicy. Część terenów leśnych miasta została objęta ochroną w ramach Parku, natomiast dla obszarów szczególnie cennych przyrodniczo utworzono rezerваты: Dybanka, Osetnica i Drzewce.



Turystyczną promocją regionu zajmuje się działające od 1996 roku Stowarzyszenie Gmin Turystycznych Pojezierza Gostynińskiego. Członkami organizacji są: powiaty (płocki i gostyniński), miasta (Gostynin, Płock, Miasto i Gmina Gąbin), gminy (Gostynin, Iłów, Łąck, Nowy Duninów, Sanniki, Słubice i Szczawin Kościelny).

Stowarzyszenie w ramach ochrony lokalnego ekosystemu i promowania nowatorskich rozwiązań proekologicznych podjęło ochronę gatunkową rybitw i mew, jak również gągoła i tracza nurogęsi. Drugą organizacją działającą w zakresie rozwoju turystyki regionu jest Polskie Towarzystwo Turystyczno-Krajoznawcze (PTTK Oddział w Gostyninie). Organizacja zajmuje się głównie upowszechnianiem tzw. turystyki kwalifikowanej skupiającej między innymi dyscypliny tj: turystyka piesza, kajakowa, kolarstwo.

Przez teren Gminy Gostynin prowadzą również ciekawe ścieżki turystyczne, rowerowe (14km), przyrodniczo – dydaktyczne, konne czy atrakcyjne punkty widokowe.

Dla turystów odwiedzających Gostynin i jego okolice, chcących spędzić w mieście więcej czasu, Gostynin oferuje kilka obiektów z miejscami noclegowymi. Bazę noclegową gminy Gostynina reprezentują obiekty świadczące usługi noclegowe w tzw. innych obiektach świadczących usługi hotelarskie (obiekty niebędących obiektami hotelarskimi). Są to obiekty całoroczne i sezonowe. W gminie Gostynin swoje usługi oferują także coraz liczniejsze gospodarstwa agroturystyczne.

5.5. OPIEKA ZDROWOTNA

Opieka zdrowotna w Gostyninie realizowana jest w 2 przychodniach:

- **Przychodnia Lekarska** Neuca Med Sp. z o.o., Świat Zdrowia Gostynin, Centrum Medyczne **Medicus** Gostynin:
 - Przychodnia w Gostyninie przy ul. Wojska Polskiego 35 - Poradnia dla dzieci
 - Przychodnia w Gostyninie przy ul. Wojska Polskiego 35 - Poradnia dla dorosłych (poradnie: ogólna, ginekologiczno-położnicza, urologiczna, chirurgiczna, zdrowia psychicznego, uzależnienia i współuzależnienia od alkoholu, alergologiczna, ortopedyczna, reumatologiczna)
 - Przychodnia w Gostyninie przy ul. Armii Krajowej 18 (Poradnia Rehabilitacyjna, Pracownia Fizjoterapii)
 - przychodnia w Gostyninie przy ul. Czapskiego 4 (poradnie: pulmonologiczna, okulistyczna, dermatologiczna, neurologiczna, endokrynologiczna, leczenia bólu, kardiologiczna)

Inne usługi przychodni: hospicjum domowe pielęgniarstwa opieka długoterminowa domowa zespół domowego leczenia tlenem zespół leczenia środowiskowego/domowego. Przychodnia prowadzi również profilaktyczne programy zdrowotne w zakresie: raka piersi (mammografia) chorób odtytoniowych w tym POChP (spirometria) raka szyjki macicy (cytologia). W przychodni dostępne są: pracownia mammografii, pracownia RTG, pracownia USG oraz punkt pobrań badań laboratoryjnych.

- **Przychodnia Centrum Medyczne Arion Med** Sp z o.o. Gorzewo, gdzie dostępne są poradnie: okulistyczna, chirurgiczna, laryngologiczna, ginekologiczno-położnicza, ortopedyczna, dermatologiczna, kardiologiczna, neurologiczna, chorób płuc i gruźlicy, reumatologiczna, rehabilitacyjna, rehabilitacyjna dla dzieci, neonatologiczna, onkologiczna, medycyny pracy, stomatologiczna, ortodontyczna, protetyczna oraz dział fizjoterapii.

Na terenie miasta funkcjonuje 9 aptek, w tym jedna czynna całą dobę.

5.6. KULTURA

W Gostyninie działają placówki kulturalne samorządowe i prywatne. Znaczna część wydarzeń kulturalnych skupia się wokół **Miejskiego Centrum Kultury**. Analizując potrzeby mieszkańców, MCK dokonuje dynamicznych zmian w działalności sekcji, poprzez likwidację nieaktywnych, tworzenie w to miejsce nowych form, będących odpowiedzią na potrzeby i zgodnych z oczekiwaniami mieszkańców. W ofercie repertuarowej Centrum są liczne imprezy, spektakle, koncerty, wernisaże i festiwale.



W Miejskim Centrum Kultury działają następujące sekcje:

- Plastyka i rękodzieło
- Rysunek
- Ceramika
- Sekcja perkusji „RIDDIM”
- Próby zespołów muzycznych
- Śpiew solowy
- Miejska orkiestra dęta
- Mażoretki „LIBRA” gostynin
- Chór miejski „ARCE CANTORES”
- Zumba dla dorosłych
- Mini dance dla dzieci
- Disco dance dla dzieci
- Crazy dance dla młodzieży
- Zdrowy kręgosłup
- Fitness-aerofight
- Klub sportowy K.O. FIGHT TEAM gostynin
- Szkoła gitarowa Dominik Janiszewski
- Gostyniński Uniwersytet Trzeciego Wieku

Ważnym elementem w skali całego miasta i regionu było zapoczątkowanie dwudniowej imprezy plenerowej „Jarmark św. Jakuba”, który po pierwszej edycji stał się nieodłączną wizytówką Gostynina, w związku z czym jego kontynuacja jest dla Miejskiego Centrum Kultury priorytetem.

W Gostyninie funkcjonuje kino, posiadające 1 salę z 390 miejscami na widowni. W 2020r. odbyły się 283 seanse, na które przyszło 6 339 widzów, w tym 103 seanse filmów produkcji polskiej, na które przyszło 3 267 widzów.

W 2020r. w Gostyninie odbyło się 56 imprez kulturalnych, na które przyszło 7400 widzów:
wystawy: 7 (uczestnicy: 600)
koncerty: 15 (uczestnicy: 4 500)
prelekcje, spotkania,
wykłady: 16 (uczestnicy: 650)
imprezy turystyczne i sportowo - rekreacyjne: 4 (uczestnicy: 500)
konkursy: 1 (uczestnicy: 20)
pokazy teatralne: 4 (uczestnicy: 600)
interdyscyplinarne: 1 (uczestnicy: 30)
warsztaty: 8 (uczestnicy: 500)

Ważne miejsce wśród placówek kulturalnych Gostynina zajmuje **Miejska Biblioteka Publiczna**.

W ramach Biblioteki funkcjonują:

- **Wypożyczalnia dla dorosłych:**

Z wypożyczalni dla dorosłych mogą korzystać czytelnicy w wieku od 16 lat. Biblioteka posiada bogaty dział literatury pięknej polskiej i obcej dla dorosłych oraz popularnonaukowej na bieżąco uzupełnianej nowościami wydawniczymi. Biblioteka oferuje też bogaty księgozbiór podręczny udostępniany na miejscu.

Biblioteka udostępnia bezpłatnie 4 stanowiska komputerowe z dostępem do Internetu.

Siedziba Biblioteki w Miejskim Centrum Kultury, przy ul. 18 Stycznia 2.

- **Wypożyczalnia dla dzieci:**

Oddział dla dzieci udostępnia w szerokim zakresie literaturę piękną i popularnonaukową dla dzieci i młodzieży. Posiada wolny dostęp do półek oraz stanowiska czytelnicze pozwalające na korzystanie z księgozbioru podręcznego.

Biblioteka prowadzi też szeroką działalność oświatową organizując spotkania autorskie, lekcje biblioteczne, konkursy, zabawy i działania animacyjne z książką, poranki bajkowe. Systematyczne zajęcia edukacyjne prowadzone są dzięki współpracy z przedszkolami i szkołami naszego miasta i okolic.

W dziedzinie kultury doniosłą rolę kształcząco-rozrywkową odgrywają miejscowe szkoły. Dzięki pracy nauczycieli rozwija się tam amatorski ruch artystyczny, skupiający dzieci i młodzież w kołach teatralnych, kabaretowych, recytatorskich, muzycznych, plastycznych, wokalnie-tanecznych, fotograficznych i innych. Młodzi artyści uświetniają uroczystości szkolne i imprezy lokalne. Otrzymują wyróżnienia i nagrody, uczestnicząc w konkursach powiatowych, wojewódzkich i ogólnopolskich.

Na terenie Gostyninie działa również filia Biblioteki na ul. Płockiej 2a.

5.7. SPORT

Kluczową rolę dla funkcjonowania sektora sportowego na terenie miasta pełni **Miejski Ośrodek Sportu i Rekreacji w Gostyninie**, który dysponuje zapleczem umożliwiającym organizowanie różnego rodzaju imprez. Ośrodek udostępnia swoje obiekty to jest: boiska, korty, bieżnię lekkoatletyczną oraz trybunę dla potrzeb szkół, stowarzyszeń, urzędów, osób prywatnych i innych klubów sportowych z terenu powiatu gostynińskiego.

W zakresie rozwoju kultury fizycznej dzieci i młodzieży wielki wkład mają stowarzyszenia kultury fizycznej i uczniowskie kluby sportowe.

Od 2000 roku miasto posiada halę sportową, gdzie odbywać się mogą ogólnopolskie i międzynarodowe imprezy sportowe.

Miejski Ośrodek Sportu i Rekreacji w Gostyninie – obiekty:

Pływalnia Miejska

Pływalnia uzyskała homologację Polskiego Związku Pływackiego, dzięki czemu zaliczona została do basenów typu pływackiego z prawem organizacji na niej wszelkiego rodzaju zawodów regionalnych i międzymiastowych lub organizowania zawodów wyższej rangi w porozumieniu z Polskim Związkiem Pływackim. Pływalnia wyposażona jest w 52 różne pomieszczenia, jeden punkt kasowy z systemem elektronicznym, szereg sal wypoczynkowo-relaksacyjnym, w tym m.in: sauny, solarium, fitness club, zaplecze szatniowo-sanitarne dla basenu, zaplecze techniczne oraz zespół wejściowy - hall, sanitariaty, szatnia odzieży wierzchniej, trybuny. Przed pływalnią znajduje się parking na ok. 30 samochodów, chodniki oraz zagospodarowane tereny zielone.

Stadion Miejski, obecnie rozbudowywany, obejmuje:

- boisko piłkarskie trawiaste – płyta główna
- boisko piłkarskie o nawierzchni syntetycznej o wymiarach 105 x 64 m i sztucznym oświetleniem wraz z zapleczem szatniowo-socjalnym
- boisko wielofunkcyjne z nawierzchnią "sztuczna trawa" - orlik
- boisko do gier zespołowych - piłka koszykowa, piłka siatkowa, piłka ręczna oraz tenisa ziemnego
- urządzenia lekkoatletyczne
- pawilon sportowy z 15 pokojami gościnnymi 1,2,3,4-osobowymi, dla 35-ciu osób z pełnym węzłem sanitarnym
- trybuna kryta z siedziskami plastikowymi dla 670 widzów

Hala Miejska

Hala sportowa o wymiarach 30x45x9,3m, z zapleczem szatniowo-sanitarnym i widownią na 300 osób, czynna przez cały rok, od poniedziałku do soboty z przerwami świątecznymi.

Korty tenisowe

W Gostyninie funkcjonują 2 korty tenisowe o nawierzchni ceglanej oraz ścianka treningowa. Korty udostępniane są wg Regulaminu obiektu i harmonogramu w okresie od kwietnia do listopada.

Zewnętrzna siłownia „Street workout” przy ul. Polnej 36

Ze względu na sezonowość funkcjonowania obiektu dostępna w okresie marzec–październik.

Zewnętrzna siłownia przy ul. 18-go Stycznia 2

Ze względu na sezonowość funkcjonowania obiektu dostępna w okresie marzec–październik.

Miejsce do kąpieli

Zlokalizowane przy ul. Dybanka na jeziorze Bratoszewo. Strzeżone. Udostępniane dla społeczeństwa w okresie letnim /od czerwca do sierpnia/. Dla chętnych wypożyczane są bezpłatnie rowery wodne. Przy kąpielisku czynne są boiska plażowe: do siatkówki plażowej, do plażowej piłki nożnej/beach soccera/, plac zabaw dla dzieci „fajdowisko”, elementy siłowni zewnętrznej.

Orliki 2012

- Obiekt przy ul. Gen. Józefa Bema 23
- Obiekt przy ul. Józefa Ozdowskiego 2
- Obiekt przy ul. Sportowej 1 z zapleczem sanitarno-szatniowym, czynne w dni powszednie, soboty i niedziele w godz.15.00-21.00. W okresie wakacyjnym czynne od godz.10.00 – 21.00
- otwarte sezonowo w okresie od marca do listopada.

Uczniowskie Kluby Sportowe

- Klub Sportowy przy Domu Dziecka Nr 1 "BRATOSZEWO" w Gostyninie Targowa 34
- Uczniowski Klub Sportowy "Viktoria 5" przy Gimnazjum nr 1 w Gostyninie, ul. Polna 36
- Uczniowski Klub Sportowy "ALFA" przy Gimnazjum Nr 2 w Gostyninie ul. Wojska Polskiego 23

- Uczniowski Klub Sportowy "OLIMPUS" przy SP Nr 1 w Gostyninie ul. Ozdowskiego 2
- Uczniowski Klub Sportowy "OMEN" przy GCE w Gostyninie ul. Polna 39
- Szachowy Uczniowski Klub Sportowy "GOSTMAT 83" w Gostyninie ul. Dmowskiego 16
- Uczniowski Klub Sportowy "TRÓJKA" przy SP Nr 3 w Gostyninie ul. Bema 23
- Brydżowy Uczniowski Klub Sportowy "Ósemka" w Gostyninie ul. Dmowskiego 16
- Uczniowski Klub Sportowy "Football Education" w Gostyninie, ul. Moniuszki 4/2

Stowarzyszenia Sportowe

- Miejski Klub Sportowy "Mazur" ul. Sportowa 1, Gostynin
- Gostynińskie Towarzystwo Tenisowe, ul. Jana Pawła II, Gostynin
- Gostyniński Szkolny Związek Sportowy, ul. Bema 23, 09-500 Gostynin
- Klub Żeglarski „Hals” ul. Czapskiego 37 a Gostynina

5.8. EDUKACJA

Na terenie Miasta Gostynina funkcjonuje 6 szkół, w tym 3 szkoły podstawowe i 3 szkoły ponadpodstawowe.

Szkoły podstawowe:

- **Szkoła Podstawowa nr 1** im. Armii Krajowej, ul. J. Ozdowskiego 2
- **Szkoła Podstawowa nr 3** im. Obrońców Westerplatte, ul. gen. J. Bema 23
- **Szkoła Podstawowa nr 5** im. Księcia Mazowieckiego Siemowita IV, ul. Polna 36
- Szkoła Podstawowa nr 2 Specjalna (w ramach Specjalnego Ośrodka Szkolno-Wychowawczego im. Jana Pawła II), ul. Krośniewicka 2,

Szkoły ponadpodstawowe:

- **Liceum Ogólnokształcące** z Oddziałami Dwujęzycznymi im. Tadeusza Kościuszki, ul. 3 Maja 15.

Liceum oferuje 4 kierunki kształcenia: politechniczny, humanistyczno-dziennikarski, przyrodniczo-językowy i medyczny.

- **Gostynińskie Centrum Edukacyjne**, ul. Polna 39

GCE oferuje następujące kierunki kształcenia:

Technikum: technik budownictwa, technik handlowiec, technik żywienia i usług gastronomicznych, technik pojazdów samochodowych.

Branżowa szkoła I stopnia: kierowca mechanik, mechanik pojazdów samochodowych, elektromechanik pojazdów samochodowych, lakiernik samochodowy, blacharz samochodowy, mechanik motocyklowy, monter zabudowy i robót wykończeniowych w budownictwie, betoniarz-zbrojarz, murarz-tylnik, monter sieci i urządzeń sanitarnych, sprzedawca, fryzjer, fotograf, magazynier, kelner, kucharz, cukiernik, piekarz, przetwórcza mięsa.

Branżowa szkoła II stopnia: kierowca mechanik, mechanik pojazdów samochodowych, elektromechanik pojazdów samochodowych.

- **Zespół Szkół** im. Marii Skłodowskiej-Curie, ul. Kowalska 5

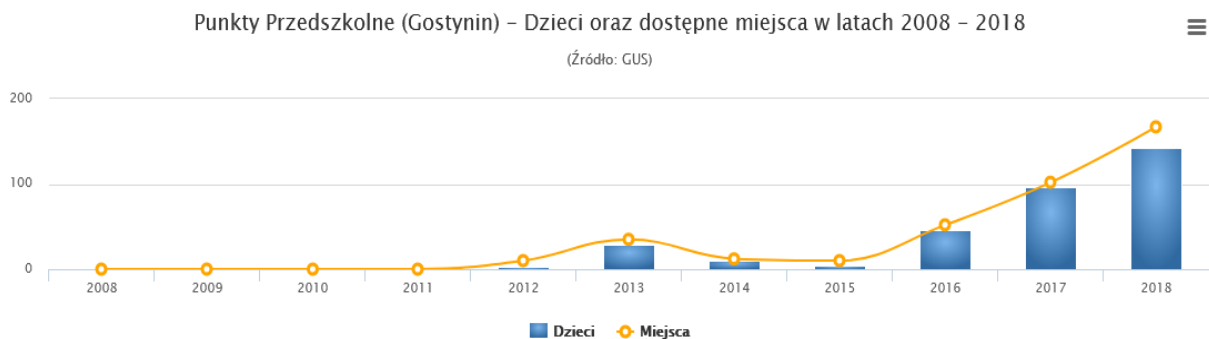
Zespół szkół oferuje następujące kierunki kształcenia:

Technikum: technik informatyk, technik organizacji turystyki, technik elektronik, technik ekonomista.

Liceum ogólnokształcące realizujące przedmioty rozszerzone zgodnie z preferencjami kandydatów.

5.9. OPIEKA DLA NAJMŁODSZYCH

W Gostyninie od roku 2016 systematycznie zwiększano liczbę punktów przedszkolnych i miejsc dla najmłodszych. Obecnie (tj. w 2022r.) na terenie naszego miasta **funkcjonują 4 przedszkola oraz 3 przedszkola w szkołach podstawowych**, zapewniające łącznie prawie 400 miejsc.



Źródło: <https://www.polskawliczbach.pl/Gostynin>

Przedszkola:

Przedszkole nr 4, ul. Armii Krajowej 7

Przedszkole nr 2 z Oddziałami Integracyjnymi, ul. Wojska Polskiego 54

Przedszkole nr 5, ul. Kochanowskiego 2

Przedszkole Niepubliczne z Oddziałem Specjalnym Akademia Przedszkolaka, ul. Wojska Polskiego 22

Punkty przedszkolne:

Punkt przedszkolny w szkole podstawowej nr 1

Punkt przedszkolny w szkole podstawowej nr 3

Punkt przedszkolny w szkole podstawowej nr 5

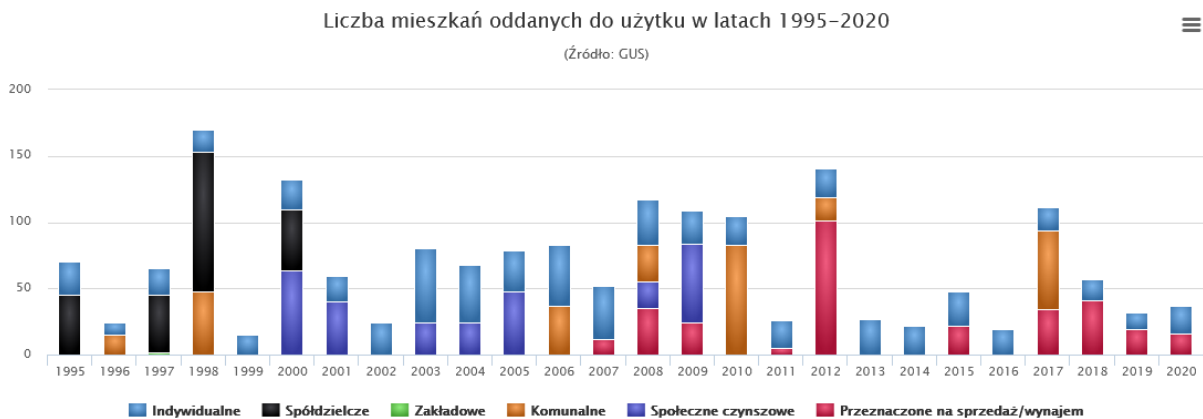
W Gostyninie funkcjonują **dwa punkty opieki nad dziećmi do lat 3** „Zaczarowana Kraina” i „Bajkowy Zakątek” przy ulicy Bierzewicka 32, które zapewniają 90 miejsc oraz Klub Dziecięcy Uśmiech Malucha, ul. Wojska Polskiego 23, który zapewnia 30 miejsc.

5.10. MIESZKANIA

Łącznie na terenie Miasta Gostynina funkcjonuje 7 641 mieszkań, w tym **288 lokali socjalnych** o łącznej powierzchni 10 470m².

W 2020r. wypłacono 2844 dodatków mieszkaniowych na łączną kwotę 457 546zł. Zaległość w opłatach za mieszkanie posiadało w 2020r. 313 mieszkań, a zaległości łącznie wyniosły 401 800 zł.

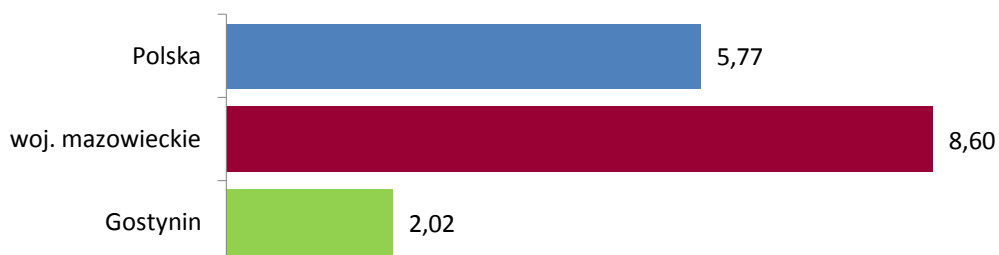
W 2020r. oddano do użytku 19 budynków, w tym 18 domów jednorodzinnych i 1 budynek wielorodzinny. Łącznie było to 37 mieszkań, w tym: 21 na indywidualne potrzeby, a 16 na wynajem lub sprzedaż.



Źródło: <https://www.polskawliczbach.pl/Gostynin>

W Gostyninie jest stosunkowo mało mieszkań oddawanych do użytku, w 2020r. były to 2,02 na 1000 mieszkańców, gdy w woj. mazowieckim wskaźnik ten wynosił 8,60, a w całej Polsce 5,77.

Wykres 10. Liczba mieszkań na 1000 mieszkańców
(oddanych do użytkowania w 2020 roku)



Źródło: <https://www.polskawliczbach.pl/Gostynin>

5.11. POMOC SPOŁECZNA

Na terenie Gostynina funkcjonują różne instytucje, których zadaniem jest przeciwdziałanie problemom społecznym mieszkańców oraz podejmowanie działań profilaktycznych.

Są to następujące instytucje wsparcia:

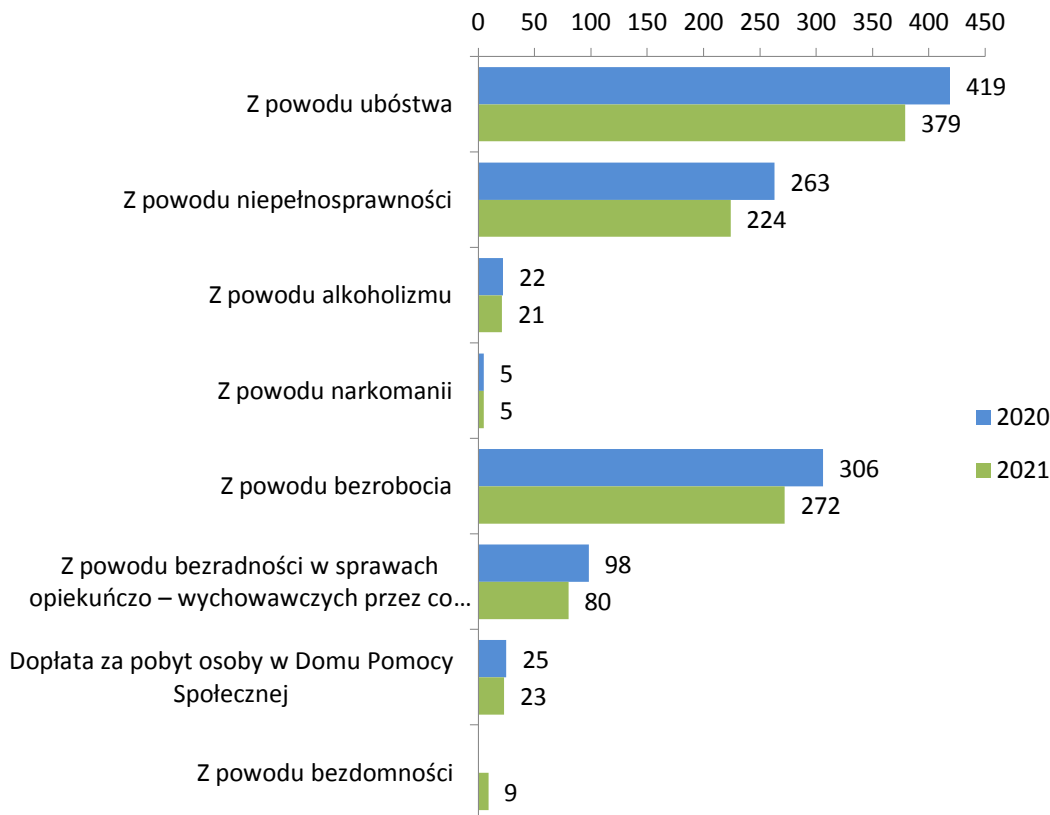
Miejski Ośrodek Pomocy Społecznej, ul. Parkowa 22, realizuje zadania Gminy z zakresu pomocy społecznej - zlecone, w tym zadania zlecone z zakresu administracji rządowej i własne, w tym własne o charakterze obowiązkowym oraz inne zadania Gminy wynikające z przepisów prawa, przekazane MOPS do realizacji.

Podstawowe zadania MOPS obejmują w szczególności:

1. Realizację zadań wynikających z ustawy o pomocy społecznej w tym:
 - przyznawanie i wypłacanie świadczeń przewidzianych ustawą,
 - pracę socjalną, skierowaną na pomoc osobom i rodzinom we wzmocnieniu lub odzyskaniu zdolności do funkcjonowania w społeczeństwie oraz na tworzeniu warunków sprzyjających temu celowi.
2. Przyznawanie i wypłacanie świadczeń rodzinnych wraz z dodatkami.
3. Przyznawanie i wypłacanie zaliczek alimentacyjnych oraz prowadzenie postępowań wobec dłużników alimentacyjnych.
4. Przyznawanie i wypłacanie świadczenia wychowawczego.
5. Realizację zadań wynikających z ustawy o wsparciu kobiet w ciąży i rodzin „Za życiem”.
6. Realizację zadań wynikających z ustawy o opiece nad dziećmi w wieku do lat 3.
7. Działania w zakresie przeciwdziałania przemocy w rodzinie.
8. Podejmowanie działań należących do właściwości gminy z zakresu wspierania rodziny i pieczy zastępczej.
9. Podejmowanie działań na rzecz osób starszych, chorych i niepełnosprawnych.
10. Udzielanie oparcia społecznego osobom objętym ustawą o ochronie zdrowia psychicznego.
11. Potwierdzanie prawa do świadczeń zdrowotnych finansowanych ze środków publicznych.
12. Realizację programów współfinansowanych ze środków finansowanych z budżetu państwa.

Z pomocy i wsparcia **MOPS w Gostyninie** w 2020r. skorzystało 759 rodzin, w 2021r. natomiast 636 rodzin. Najczęściej pomoc społeczna udzielana jest z powodu ubóstwa, bezrobocia i niepełnosprawności.

Wykres 11. Liczba rodzin objęta pomocą społeczną w Gostyninie (dane MOPS Gostynin)



Dodatkowo w 2020r. wsparcie otrzymało w ramach:

- świadczeń rodzinnych 1082 osób
- funduszu alimentacyjnego 89 rodzin, w tym uprawnionych 131 osób
- programu „Rodzina 500+” 1873 rodziny, w tym uprawnionych 2620 osób
- programu „Dobry start” 1352 rodziny, w tym uprawnionych 1768 osób

Ponadto 90- ro dzieci znalazło opiekę w dziennych punktach opieki do lat 3 oraz ok. 50 osób miało możliwość korzystania z Klubu Seniora „Parostatek”, które funkcjonują przy MOPS w Gostyninie.

Miejski Zespół Interdyscyplinarny działający przy MOPS Gostynin, ul. Parkowa 22, którego celem działalności jest zmniejszenie skali zjawiska przemocy w rodzinie oraz stworzenie jednolitego, profesjonalnego systemu interwencji i wsparcia osób zagrożonych bądź uwikłanych w przemoc w rodzinie.

Do zadań Zespołu należy w szczególności:

1. Przyjmowanie zgłoszeń dotyczących przemocy w rodzinie; ocena sytuacji problemowej (diagnoza); wypracowanie sposobu postępowania, który będzie miał na celu powstrzymanie przemocy oraz podejmowanie w tym celu działań przewidzianych przepisami prawa, inicjowanie interwencji w środowisku dotkniętym przemocą w rodzinie.
2. Udzielanie kompleksowej pomocy rodzinom dotkniętym zjawiskiem przemocy:
 - kierowanie ofiar i sprawców przemocy do odpowiednich specjalistów,
 - podejmowanie interwencji w przypadku przemocy domowej i uruchamianie procedur mających na celu jej powstrzymanie,
 - zintegrowanie działań odpowiedzialnych za pomoc dziecku i rodzinie,
 - monitorowanie sytuacji w rodzinach, w których dochodzi do przemocy, a w szczególności uruchomienie współpracy między różnymi instytucjami pomocowymi,
 - podejmowanie wspólnych działań w ramach procedury „Niebieska Karta”.
3. Gromadzenie informacji na temat instytucji udzielających pomocy rodzinom, w których występuje zjawisko przemocy.
4. Kierowanie wniosków o wszczęcia postępowania w sprawie zastosowania obowiązku poddania się leczeniu odwykowemu składanych do Miejskiej Komisji Rozwiązywania problemów Alkoholowych pod kątem związku między nadużywaniem alkoholu a stosowaniem przemocy.
5. Występowanie z zawiadomieniami do prokuratury o podejrzeniu popełnienia czynów określonych w art.2 pkt. 2 ustawy o przeciwdziałaniu przemocy w rodzinie.

Z pomocy Miejskiego Zespołu Interdyscyplinarnego w 2020r. skorzystały 52 rodziny, natomiast w 2021r. 44 rodziny.

Miejska Komisja Rozwiązywania Problemów Alkoholowych przy Urzędzie Miasta Gostynina, ul. Rynek 26:

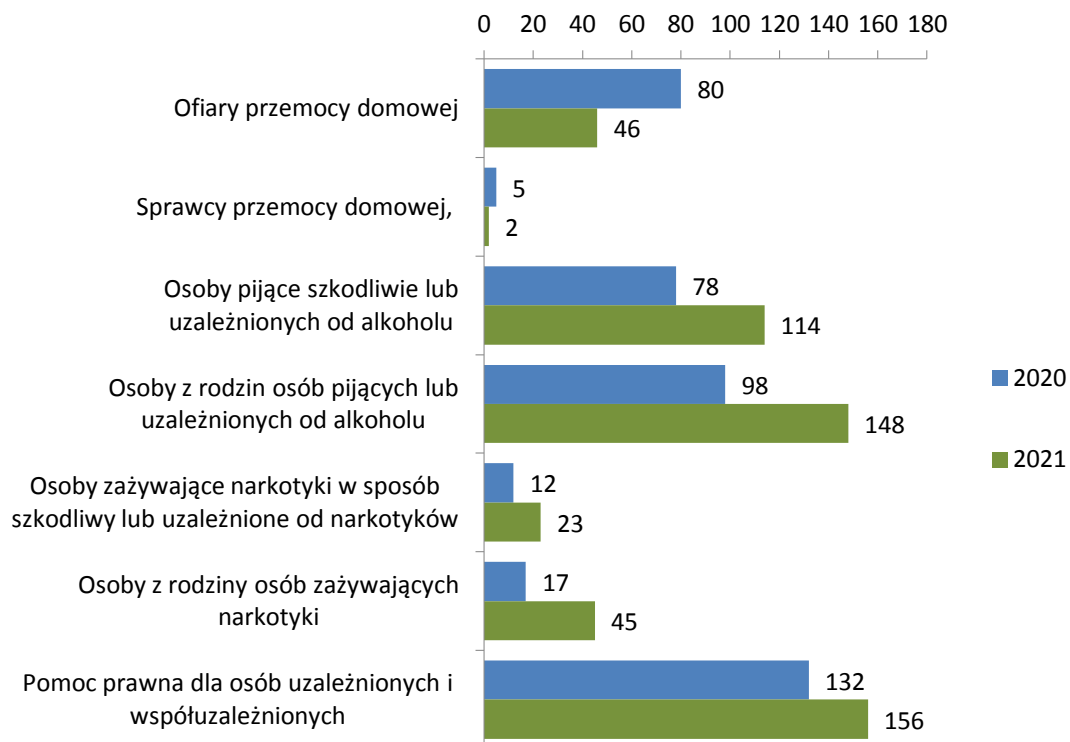
- W 2020r. podejmowano czynności zmierzające do zobowiązania do podjęcia leczenia odwykowego w stosunku do osób, w sprawie których wpływały wnioski do Komisji – rozpatrzono 68 wniosków;
- W 2021r. – podejmowano czynności zmierzające do zobowiązania do podjęcia leczenia odwykowego w stosunku do osób, w sprawie których wpływały wnioski do Komisji – rozpatrzono 48 wniosków.

Miejski Punkt Konsultacyjno-Informacyjny dla Ofiar Przemocy w Rodzinie i Osób Uzależnionych od Alkoholu i Narkotyków ul. Rynek 1 (w oficynie Ratusza), dyżury od poniedziałku do czwartku w godz. 16:00-19:00 pełnią kuratorzy sądowi, prawnik i specjalista ds. uzależnień.

W 2020 r. z pomocy skorzystały 422 osoby/rodziny, tj.: 80 osób będących ofiarami przemocy domowej, 5 sprawców przemocy domowej, 78 osób pijących szkodliwie lub uzależnionych od alkoholu, 98 osób – rodziny osób pijących lub uzależnionych od alkoholu, 12 osób zażywających narkotyki w sposób szkodliwy lub uzależnione od narkotyków, 17 osób – rodziny osób zażywających narkotyki. Z pomocy prawnej skorzystały 132 osoby.

W 2021r. z pomocy skorzystały 532 osoby/rodziny, tj.: 46 osób będących ofiarami przemocy domowej, 2 sprawców przemocy domowej, 114 osób pijących szkodliwie lub uzależnionych od alkoholu, 148 osób – rodziny osób pijących lub uzależnionych od alkoholu, 23 osoby zażywające narkotyki w sposób szkodliwy lub uzależnione od narkotyków, 45 osób – rodziny osób zażywających narkotyki. Z pomocy prawnej skorzystały 156 osób.

Wykres 12. Liczba osób, którym udzielono wsparcia przez Miejski Punkt Konsultacyjno-Informacyjny dla Ofiar Przemocy w Rodzinie i Osób Uzależnionych od Alkoholu i Narkotyków



Dzienny Punkt Wsparcia Osób Uzależnionych i ich Rodzin „Przebudzenie”, ul. 3

Maja 30.:

Działania w zakresie pomocy terapeutycznej w „Przebudzeniu” prowadzone w 2020r:

Lp.	Nazwa programu	Liczba osób objętych programem/ której udzielono pomocy
1	Dzienny Punkt Wsparcia Osób Uzależnionych i ich Rodzin „Przebudzenie” – konsultacje, porady i dialog motywujący do podjęcia leczenia odwykowego	85 osób
2	Dzienny Punkt Wsparcia Osób Uzależnionych i ich Rodzin „Przebudzenie” – terapia grupowa uzależnienia od alkoholu	8 osób – etap podstawowy (spotkania w schemacie 90 minut dwa razy w tygodniu – program zakładał 70 spotkań) 10 osób – terapia pogłębiona po etapie podstawowym
3	Dzienny Punkt Wsparcia Osób Uzależnionych i ich Rodzin „Przebudzenie” – terapia indywidualna	30 osób (spotkania jeden raz w tygodniu przez 60 minut)
4	Dzienny Punkt Wsparcia Osób Uzależnionych i ich Rodzin „Przebudzenie” – „Program redukcji szkód”, którego celem jest ograniczenie szkód zdrowotnych psychologicznych i społecznych wynikających ze spożywania alkoholu oraz poprawa zdrowia i funkcjonowania psychospołecznego pacjentów. Bezpośrednim celem programów redukcji szkód nie jest abstynencja, ani ograniczenie konsumpcji alkoholu	16 osób (spotkania jeden raz w tygodniu po 90 minut)
5	Dzienny Punkt Wsparcia Osób Uzależnionych i ich Rodzin „Przebudzenie” – Program „Candis” tj. indywidualny, krótkoterminowy program terapeutyczny dla osób mających problemy z powodu używania marihuany lub haszyszu	16 osób, w cyklu 10 spotkań indywidualnych jeden raz w tygodniu po 90 minut
6	Dzienny Punkt Wsparcia Osób Uzależnionych i ich Rodzin „Przebudzenie” – „Program ograniczania picia”	12 osób – 16 spotkań 90-minutowych jeden raz w tygodniu i ostatnie cztery spotkania odpowiednio co dwa, cztery, sześć tygodni, natomiast ostatnie spotkanie po pół roku. W efekcie uczestniczenia w tym programie 6 osób po pierwszych kilku spotkaniach zdecydowało się na przejście na program całkowitej abstynencji, pozostałe 6 osób trzymało się ściśle określonych schematów używania alkoholu wynikających z zaleceń programu
7	Dzienny Punkt Wsparcia Osób Uzależnionych i ich Rodzin „Przebudzenie” – terapia grupowa dla osób współuzależnionych	9 osób, które ukończyły program na różnych etapach wprowadzania zmian w swoim życiu i zadeklarowały chęć kontynuowania psychoterapii w roku 2021
8	Dzienny Punkt Wsparcia Osób Uzależnionych i ich Rodzin „Przebudzenie” – terapia indywidualna osób współuzależnionych	60 osób, z czego 10 osób ukończyło już terapię, a pozostałe kontynuują psychoterapię w roku bieżącym
9	Dzienny Punkt Wsparcia Osób Uzależnionych i ich Rodzin „Przebudzenie” – program rozwoju osobistego	8 osób – dwugodzinne spotkania odbywały się jeden raz w tygodniu

Działania w zakresie pomocy terapeutycznej w „Przebudzeniu” prowadzone w 2021r:

Lp.	Nazwa programu	Liczba osób objętych programem/ której udzielono pomocy
1	Dzienny Punkt Wsparcia Osób Uzależnionych i ich Rodzin „Przebudzenie” – konsultacje, porady i dialog motywujący do podjęcia leczenia odwykowego	80 osób
2	Dzienny Punkt Wsparcia Osób Uzależnionych i ich Rodzin „Przebudzenie” – terapia grupowa uzależnienia od alkoholu	10 osób – etap podstawowy (spotkania w schemacie 90 minut dwa razy w tygodniu – program zakładał 70 spotkań) 9 osób – terapia pogłębiona po etapie podstawowym
3	Dzienny Punkt Wsparcia Osób Uzależnionych i ich Rodzin „Przebudzenie” – terapia indywidualna	75 osób (spotkania jeden raz w tygodniu przez 60 minut)
4	Dzienny Punkt Wsparcia Osób Uzależnionych i ich Rodzin „Przebudzenie” – „Program redukcji szkód” , którego celem jest ograniczenie szkód zdrowotnych psychologicznych i społecznych wynikających ze spożywania alkoholu oraz poprawa zdrowia i funkcjonowania psychospołecznego pacjentów. Bezpośrednim celem programów redukcji szkód nie jest abstynencja, ani ograniczenie konsumpcji alkoholu	6 osób (spotkania jeden raz w tygodniu po 90 minut)
5	Dzienny Punkt Wsparcia Osób Uzależnionych i ich Rodzin „Przebudzenie” – Program „Candis” tj. indywidualny, krótkoterminowy program terapeutyczny dla osób mających problemy z powodu używania marihuany lub haszyszu	36 osób, w cyklu 10 spotkań indywidualnych jeden raz w tygodniu po 90 minut
6	Dzienny Punkt Wsparcia Osób Uzależnionych i ich Rodzin „Przebudzenie” – „Program ograniczania picia”	6 osób – 16 spotkań 90-minutowych jeden raz w tygodniu i ostatnie cztery spotkania odpowiednio co dwa, cztery, sześć tygodni, natomiast ostatnie spotkanie po pół roku. W efekcie uczestniczenia w tym programie 2 osoby po pierwszych kilku spotkaniach zdecydowały się na przejście na program całkowitej abstynencji, pozostałe 4 osoby trzymały się ściśle określonych schematów używania alkoholu wynikających z zaleceń programu
7	Dzienny Punkt Wsparcia Osób Uzależnionych i ich Rodzin „Przebudzenie” – terapia grupowa dla osób współuzależnionych	8 osób, które ukończyły program na różnych etapach wprowadzania zmian w swoim życiu i zadeklarowały chęć kontynuowania psychoterapii w roku 2022
8	Dzienny Punkt Wsparcia Osób Uzależnionych i ich Rodzin „Przebudzenie” – terapia indywidualna osób współuzależnionych	26 osób, z czego 10 osób ukończyło już terapię, a pozostałe kontynuują psychoterapię w roku bieżącym
9	Dzienny Punkt Wsparcia Osób Uzależnionych i ich Rodzin „Przebudzenie” – program rozwoju osobistego	12 osób – dwugodzinne spotkania odbywały się jeden raz w tygodniu

5.12. WYKROCZENIA

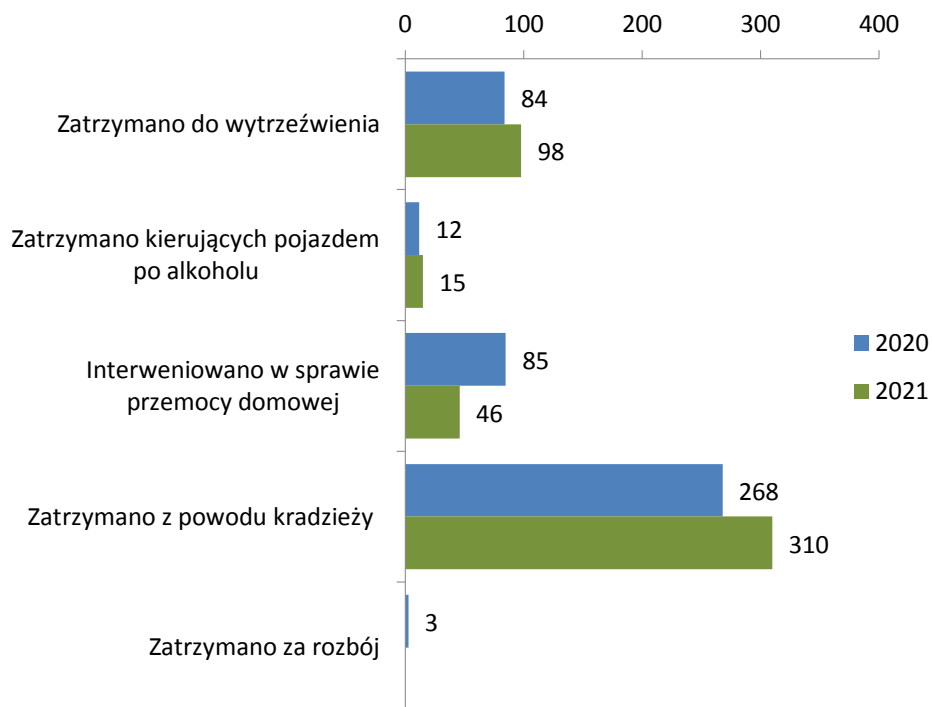
Jak wskazują dane pozyskane z **Komendy Powiatowej Policji w Gostyninie** w 2020r.:

- zatrzymano do wytrzeźwienia łącznie 84 osoby
- zatrzymano 12 osób kierujących pojazdem po alkoholu
- 85 razy interweniowano w sprawie przemocy domowej
- 268 osób zatrzymano z powodu kradzieży oraz 3 osoby za rozbój.

Natomiast w 2021r.:

- zatrzymano do wytrzeźwienia łącznie 98 osób
- zatrzymano 15 osób kierujących pojazdem po alkoholu
- 46 razy interweniowano w sprawie przemocy domowej
- 310 osób zatrzymano w powodu kradzieży.

Wykres 13. Wykroczenia w Gostyninie (dane KPP Gostynin)



6. DIAGNOZA PROBLEMÓW SPOŁECZNYCH – WYNIKI BADAŃ

Diagnozę problemów społecznych oparto o dwa badania empiryczne:



Diagnoza problemów społecznych – badanie realizowane we wrześniu 2020r. dla Urzędu Miasta Gostynina wśród 227 mieszkańców Gostynina, 1032 uczniów i 30 przedstawicieli sklepów z art. alkoholowymi i tytoniowymi

Diagnoza problemów społecznych – badanie realizowane w styczniu 2022r. na potrzeby niniejszej Strategii, wśród 400 mieszkańców Gostynina

6.1. CHARAKTERYSTYKA RESPONDENTÓW

Badania, na których oparto diagnozę problemów społecznych Miasta Gostynina realizowane były wśród:

I badanie

Zrealizowane we wrześniu 2020r. wśród 227 mieszkańców Gostynina, 1032 uczniów i 30 przedstawicieli sklepów z art. alkoholowymi i tytoniowymi.

W badaniu mieszkańców udział wówczas wzięło 227 osób, w tym: 53,3% kobiet i 45,8% mężczyzn. Wiek badanych był zróżnicowany, 30,8% stanowiły osoby w wieku 40-49 lat, 24,2% osoby w wieku 30-39 lat, 21,1% osoby najmłodsze w wieku 18-29 lat, 17,2% to 50-latkowie i 6,6% osoby po 60 roku życia.

Największa grupa – 31,3% - posiada wykształcenie wyższe, następnie 27,3% wykształcenie średnie, 19,8% wykształcenie zawodowe, 12,3% pomaturalne i 9,3% podstawowe/gimnazjalne

Ponad połowa badanych (52,9%) to osoby pracujące na etacie, 11,0% to przedsiębiorcy, 10,6% osoby pracujące dorywczo, 9,3% to osoby bezrobotne, 7,9% to emeryci/renciści, 7,5% studenci.

II badanie

Zrealizowane w styczniu 2022r. wśród 400 mieszkańców Gostynina, w tym: 59,8% kobiet i 34,3% mężczyzn (6,0% badanych nie zazaczyło informacji o płci).

Wiek badanych był zróżnicowany, 26,5% stanowiły osoby w wieku 30-39 lat, 25,0% osoby w wieku 18-29 lat, 21,3% osoby w wieku 40-49 lat, 13,8% to 50-latkowie i 10,8% osoby po 60 roku życia.

Niemal połowa badanych (48,0%) to osoby z wyższym wykształceniem. Kolejno: 27,0% ma wykształcenie średnie, 9,8% policealne, 7,8% zawodowe, 3,0% podstawowe.

Ponad połowa badanych (53,5%) to osoby pracujące na etacie, 12,0% to osoby bezrobotne, 11,5% emeryci/renciści, 10,5% studenci, 7,8% przedsiębiorcy. 9,5% badanych to klienci MOPS w Gostyninie.

6.2. PROBLEMY SPOŁECZNE

Jak wynika z badań wśród mieszkańców, **największe problemy społeczne Gostynina** to:

Niskie zarobki, wskazuje tak 69,2% badanych

Bezrobocie 48,5%

Mało satysfakcjonująca praca 38,8%

Alkoholizm 34,4%

Pozostałe to:

- uzależnienie od Internetu, gier komputerowych – 29,1%
- brak pasji, brak celów życiowych – 26,9%
- przepracowanie, brak czasu dla rodziny – 26,0%
- uzależnienie od papierosów – 26,5%
- niezaradność życiowa – 22,0%.

Z kolei, **największe problemy społeczne dzieci i młodzieży w Gostyninie** to:

Uzależnienie od Internetu i gier komputerowych 51,5%

Brak opieki i zainteresowania ze strony rodziców 43,6%

Alkohol i papierosy 43,2%

Wulgarność, agresja 42,7%

Brak zorganizowanych form spędzania wolnego czasu 42,7%

Brak pozytywnych wzorców i autorytetów 39,6%

Brak kreatywności, brak pasji 33,5%

narkotyki i dopalacze 24,7%, przemoc szkolna 22,0%, przemoc domowa 20,7%

W opinii badanych uczniów, **największe problemy społeczne dzieci i młodzieży na terenie Gostynina** to:

Alkohol i papierosy 53,7%

Wulgarność, agresja 49,5%

Uzależnienie od Internetu, gier komputerowych 37,5%

Depresja, niezaradność 33,3%

Pozostałe problemy społeczne to:

- **narkotyki i dopalacze** – 29,0%
- **przestępczość i chuligaństwo** – 28,8%
- **brak opieki i zainteresowania ze strony rodziców** – 27,6%
- **brak kreatywności, brak pasji** – 26,6%

- brak pozytywnych wzorców i autorytetów – 21,7%
- brak zorganizowanych form spędzania wolnego czasu – 21,7%
- przemoc szkolna – 17,3%.

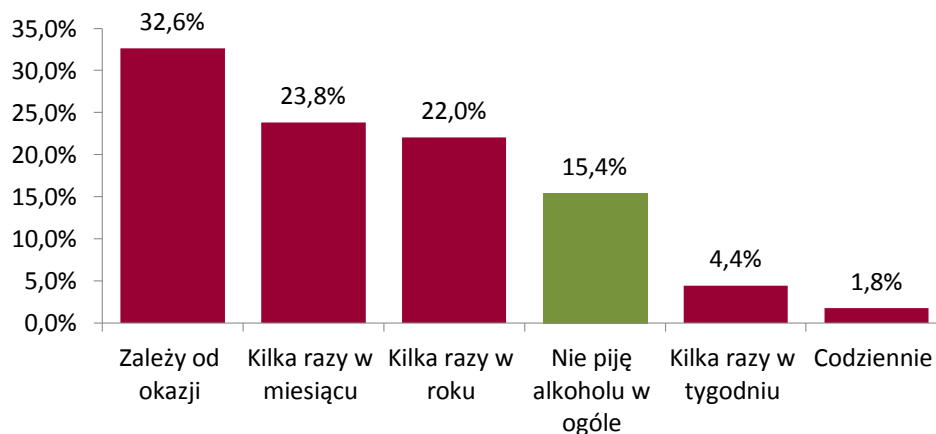
Jak wskazują sami uczniowie, **78,9% z nich gra codziennie w gry komputerowe, a 89,3% ogląda codziennie Youtube lub udziela się w mediach społecznościowych.**

Średni czas spędzony na tych czynnościach to 2,5h dziennie

6.3. ALKOHOL

Jak deklarują badani mieszkańcy Gostynina, **84,6% mieszkańców pije alkohol**, w tym 6,2% przyznało, że pije dość często kilka razy w tygodniu lub codziennie. Najczęściej jest to piwo, następnie wino, wódka i whisky. 19,8% osób przyznało, że upiło się kilka razy.

Wykres 14. Jak często spożywa Pan/i alkohol? N=227 (mieszkańcy)

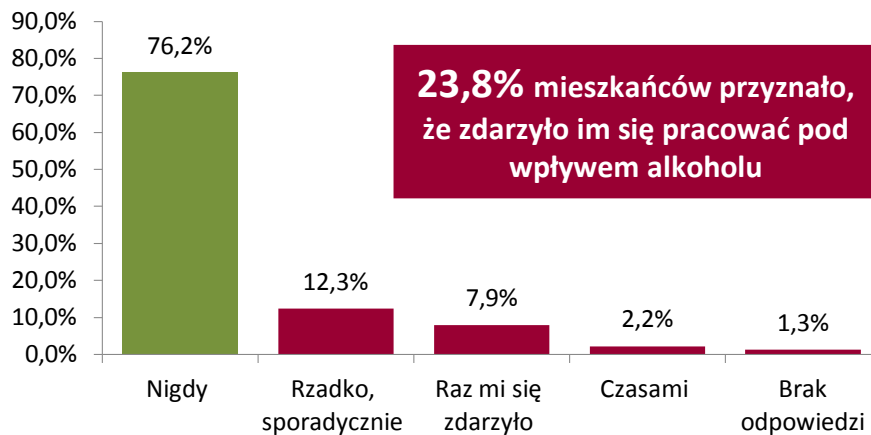


Powody spożycia alkoholu są różne. **Najczęściej mieszkańcy sięgają po alkohol z okazji różnych uroczystości (46,7% wskazań) oraz dla towarzystwa, podczas spotkań rodzinnych czy wśród znajomych (43,2% wskazań)**, 11,0% spożywa alkohol bez powodu. 7,5% badanych pije alkohol do obiadu, grilla lub do kolacji.

9,7% badanych pije alkohol dla rozładowania napięcia, 8,8% pije, żeby się lepiej bawić, 7,5% pije bo lubi, tak dla przyjemności, 1,8% z powodu kaca i 0,9% pije, by zapomnieć problemach.

Do pracy po spożyciu alkoholu przyznaje się 23,8% badanych, w tym: 12,3% osobom zdarzało się to rzadko, 7,9% jeden raz, 2,2% wskazuje, że sytuacja taka zdarza się czasami.

Wykres 15. Czy kiedykolwiek zdarzyło się Panu/i pracować pod wpływem alkoholu? N=227 (mieszkańcy)

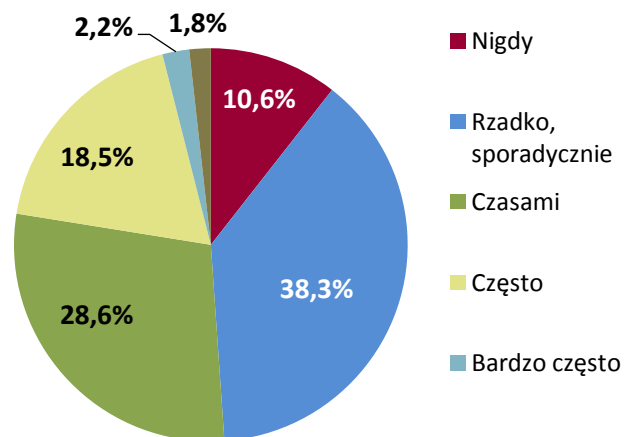


Z kolei **14,9% badanych przyznaje się do kierowania samochodem po spożyciu alkoholu**, wśród nich: 9,3% wskazało, że jazda po alkoholu zdarzyła się tylko jeden raz, 4,0% jeździ po alkoholu rzadko, a 1,8% czasami.

Większość badanych (87,6%) jest zdania, że w Gostyninie ma miejsce jazda pod wpływem alkoholu,

z czego: 38,3% osób uważa, że zdarza się to sporadycznie, 28,6% czasami, 18,5% wskazuje, że często, a 2,2% że bardzo często.

Wykres 16. Jak często Pana/i zdaniem w Gostyninie ma miejsce jazda pod wpływem alkoholu? N=227 (mieszkańcy)



Mieszkańcy wskazują również na dość łatwą dostępność alkoholu dla osób nieletnich:

- Aż 73,2% osób wskazuje, że wiedzieli oni lub słyszeli, jak osoby nieletnie kupują alkohol, w tym: 22,9% mówi, że ma to miejsce często lub bardzo często, 31,7% czasami, a 18,5% sporadycznie.

- 58,6% mieszkańców widziało lub słyszało, że na terenie Gostynina osoby nieletnie piją alkohol
- aż 80,1% badanych przedstawicieli sklepów wskazuje, że na terenie Gostynina sprzedaje się alkohol osobom nieletnim, a 80,0% mówi, że osoby nieletnie chciały kupić alkohol w ich sklepie, a 33,4% sprzedawców przyznało, że sprzedali oni alkohol nieletnim.

Jak wskazują uczniowie w ankietach:

- 67,3% uczniów zna osoby w swoim wieku, które piją lub piły alkohol
- 55,4% uczniów ma za sobą już doświadczenie ze spożyciem alkoholu, w tym: 14,2% piło alkohol kilka razy, a 28,4% wiele razy
- 24,7% uczniów deklaruje, że zdarzyło im się upić alkoholem
- najczęściej uczniowie pili piwo, szampana, wódkę i wino
- najczęściej uczniowie spożywali alkohol z ciekawości, żeby spróbować, 14,6% uczniów wskazuje, że lubi smak alkoholu, 18,3% osób piło alkohol, żeby lepiej się bawić, 8,4% z nudów, 7,4% żeby zapomnieć o problemach, 6,7% dla żartów;
- w wielu przypadkach rodzice nie wiedzą, że ich dzieci piły alkohol, ale są i takie przypadki, kiedy rodzice wiedzą i pozwalają dzieciom spożywać alkohol
- 32,3% uczniów wskazuje, że łatwo jest kupić alkohol osobom nieletnim, gdy na trudny dostęp do alkoholu wskazuje mniej bo 19,1% uczniów
- 39,3% uczniów wskazuje, że ich rówieśnicy sami kupują alkohol, 46,7% prosi o ten zakup starszych kolegów, 28,1% prosi obce osoby, 12,2% podkrada alkohol rodzicom, 18,2% pozyskuje alkohol od starszego rodzeństwa.

Badania pokazują również powszechną dostępność alkoholu dla osób nietrzeźwych:

- 89,5% mieszkańców wskazuje, że widzieli lub słyszeli, że na terenie miasta osoby nietrzeźwe kupują alkohol
- 80,0% sprzedawców wskazuje, że w ich sklepie osoby nietrzeźwe chciały kupić alkohol
- 40,0% sprzedawców przyznaje się, że zdarzyło im się sprzedać alkohol osobie nietrzeźwej
- 76,7% sprzedawców spotkało się z sytuacją, kiedy osoby nietrzeźwe zakłócały porządek w sklepie lub niedaleko sklepu
- 70,0% sprzedawców z kolei wskazuje, że w Gostyninie w sklepie z alkoholami lub w jego okolicach spożywany jest alkohol.

WNIOSKI

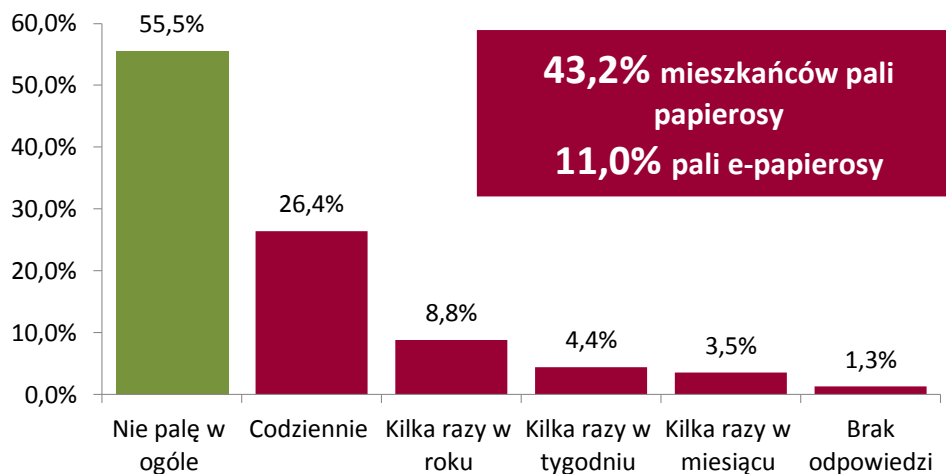
- Spora grupa mieszkańców ma epizod pracy pod wpływem alkoholu
- Mieszkańcy zwracają również uwagę, że w mieście ma miejsce jazda samochodem po spożyciu alkoholu
- Dość duża grupa nieletnich miała już kontakt z alkoholem, jednak porównując wyniki badania młodzieży w Gostyninie z badaniem ESPAD (European School Survey Project on Alcohol and Drugs), nasza młodzież rzadziej ma do czynienia z alkoholem niż młodzież w badaniu ogólnopolskim
- Dość powszechna jest dostępność alkoholu dla nieletnich
- Dość powszechna jest dostępność alkoholu dla nietrzeźwych, którzy często spożywają alkohol w pobliżu sklepu i zakłócają porządek.

6.4. PAPIEROSY

Badanie pokazało, że **palenie papierosów nie jest aktualnie znaczącym problemem** społecznym wśród dorosłych mieszkańców miasta, skala tego zjawiska jest znacznie mniejsza niż skala spożycia alkoholu:

- papierosy pali 43,2% badanych, codziennie pali 26,4% osób, e-papierosy pali 11,0%
- papierosy pali się w 42,3% gospodarstw domowych badanych mieszkańców.

Wykres 17. Jak często pali Pan/i papierosy? N=227 (mieszkańcy)



Na terenie miasta mieszkańcy zauważają jednak dość duży problem palenia papierosów wśród nieletnich, powszechny jest również dostęp do papierosów dla osób nieletnich:

- 86,8% osób wskazuje, że widziało lub słyszało, że na terenie miasta osoby nieletnie palą papierosy
- 76,2% widziało lub słyszało, że osoby nieletnie kupują papierosy

Potwierdzają to również sprzedawcy:

- 73,3% przyznaje, że widziało lub słyszało, że na terenie Gostynina osoby nieletnie palą papierosy
- 73,3% sprzedawców deklaruje, że osoby nieletnie chciały kupić w ich sklepie papierosy, do sprzedaży papierosów nieletnim przyznało się 26,7% badanych.

Dużą skalę palenia papierosów wśród młodzieży potwierdzają również sami uczniowie, choć jest ona nieco mniejsza niż skala spożycia alkoholu:

- 67,6% uczniów zna osoby w swoim wieku, które palą papierosy, 69,9% zna osoby, które palą e-papierosy
- 29,7% uczniów ma za sobą już doświadczenie z paleniem papierosów, w tym: 5,1% paliło papierosy kilka razy, a 14,1% wiele razy, 36,6% uczniów paliło e-papierosy
- zwykle uczniowie palą papierosy na dworze, będąc u kolegi, na imprezie, w domu u siebie, na wakacjach, na dyskotecce
- 31,6% uczniów wskazuje, że łatwo jest kupić papierosy osobom nieletnim, gdy na trudny dostęp wskazuje mniej bo 16,3% uczniów
- 42,2% uczniów wskazuje, że ich rówieśnicy sami kupują papierosy, 43,9% prosi o ten zakup starszych kolegów, 18,2% prosi obce osoby, 17,0% pozyskuje papierosy od starszego rodzeństwa, 16,2% podkrada papierosy rodzicom.

WNIOSKI

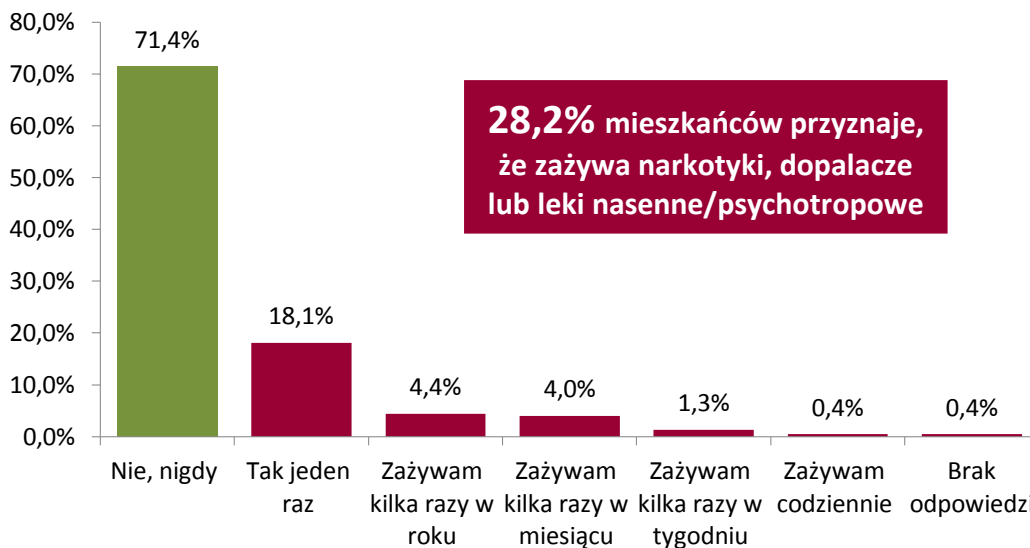
- Skala palenia papierosów wśród mieszkańców jest znacznie mniejsza niż spożycia alkoholu, niemal co czwarty mieszkaniec to nałogowy palacz papierosów
- Spora jest skala palenia papierosów wśród nieletnich, ale znacznie mniejsza niż spożycia alkoholu
- Dość powszechna jest dostępność papierosów i e-papierosów dla nieletnich

6.5. NARKOTYKI

Badanie pokazało widoczny problem narkomanii wśród osób dorosłych jak i wśród nieletnich:

- 11,0% mieszkańców wskazuje, że w ich najbliższym otoczeniu są osoby nadużywające narkotyki lub dopalacze
- **aż 43,2% badanych zna osobiście osoby, które zażywają narkotyki lub dopalacze**, 34,8% osób zna osobiście osoby, które biorą leki nasenne lub psychotropowe
- 28,2% mieszkańców przyznaje się do zażywania narkotyków, dopalaczy lub leków nasennych/psychotropowych, 5,7% osób zażywa je dość regularnie
- w większości przypadków jest to marihuana, ale obecne są również dopalacze, LSD, amfetamina, kokaina, heroina
- 35,7% mieszkańców wskazuje, że wydaje im się, że można na terenie miasta kupić narkotyki, 15,4% z kolei twierdzi, że ludzie kupują, ale oni osobiście nie wiedzą gdzie, 5,3% osób zna dokładnie takie miejsca
- 38,8% mieszkańców widziało lub słyszało, że na terenie Gostynina są osoby nieletnie uzależnione od narkotyków lub dopalaczy, a 35,2% widziało lub słyszało, że uzależnienie to dotyczy dorosłych mieszkańców miasta.

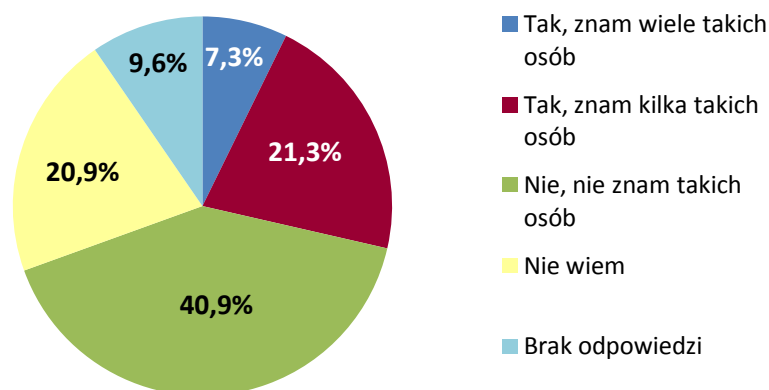
Wykres 18. Czy zażywał(a) lub zażywa Pan/i narkotyki, dopalacze lub leki nasenne/psychotropowe? N=227 (mieszkańcy)



Skala problemu narkotyków i dopalaczy wśród uczniów jest znacznie mniejsza niż alkoholu i papierosów, choć jest to problem już zauważalny:

- 28,6% uczniów zna osoby wśród swoich rówieśników, które zażywają narkotyki
- 11,5% uczniów przyznaje, że miało już kontakt z narkotykami, w tym: 5,5% uczniów zażyło je kilka razy, a 2,2% wiele raz;
- najczęściej uczniowie zażywali marihuanę, alkohol razem z marihuaną, alkohol razem z tabletkami i leki nasenne, psychotropowe, ale pojawiały się nieliczne wskazania na LSD, ekstazy, dopalacze, amfetaminę, a nawet heroinę, kokainę czy sterydy anaboliczne
- miejsca zażywania narkotyków są bardzo podobne jak w przypadku alkoholu i papierosów: zwykle jest to na dworze, u kolegi, na imprezie, na wakacjach, na dyskoteci
- 3,4% uczniów wskazuje, że w ich rodzinie są domownicy, którzy zażywają narkotyki
- 9,2% uczniów przyznaje, że łatwo jest kupić narkotyki w ich środowisku, 6,1% uczniów zna takie miejsca lub osoby, u których można kupić narkotyki.

**Wykres 19. Czy znasz osoby w Twoim wieku lub zbliżone do Twojego wieku, które zażywały lub zażywają narkotyki, marihuanę, amfetaminę lub dopalacze?
N=1032 (uczniowie)**



WNIOSKI

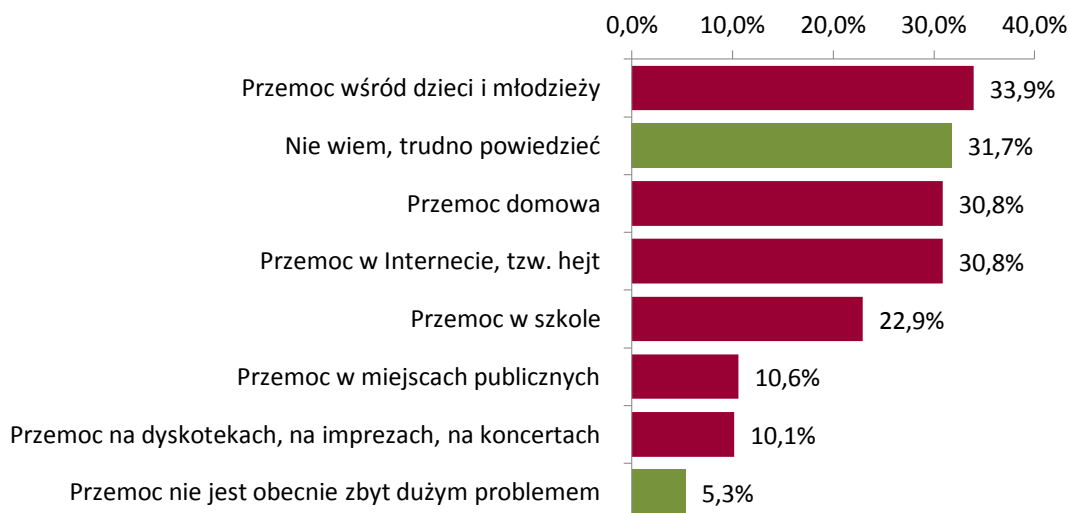
- Skala zażywania narkotyków na terenie miasta jest widoczna, podobnie ich dostępność

6.6. PRZEMOC

Badanie wśród mieszkańców Gostynina pokazało dużą skalę agresji i przemocy, zarówno przemocy domowej jak i przemocy w miejscach publicznych oraz przemocy wśród i wobec dzieci i młodzieży:

- 44,5% badanych zna osobiście osoby dotknięte przemocą domową, najczęściej jest to przemoc psychiczna, znęcanie się, wyzwiska, ale również przemoc fizyczna w postaci bicia, popychania, przemoc wobec dzieci, przemoc wobec kobiet
- 29,5% badanych osobiście doświadczyło przemocy, w tym 8,4% przemocy domowej, pozostałe osoby przemocy ze strony osoby obcej, w mniejszym stopniu ze strony znajomych i kogoś z pracy
- 56,8% badanych było świadkiem przemocy, w tym 11,0% przemocy domowej, pozostałe osoby przemocy wobec osób nieznanym w miejscu publicznym, na ulicy, w autobusie, w sklepie, ale również na dyskotecce, na osiedlu, a 8,4% przemocy w miejscu pracy
- 20,3% badanych było osobiście świadkiem przemocy wobec dzieci
- wulgarność i agresja wśród dzieci i młodzieży natomiast to czwarty najważniejszy problem społeczny tej grupy mieszkańców Gostynina wskazany przez 42,7% osób;
- 33,9% badanych wskazuje przemoc wśród dzieci i młodzieży jako pierwszy najbardziej zauważalny rodzaj przemocy na terenie Gostynina
- najważniejsze czynniki wyzwalające przemoc w rodzinie to zdaniem mieszkańców: problemy finansowe, alkoholizm, narkomania, brak możliwości dogadania się, nadpobudliwość i agresja oraz dysfunkcja rodziny i nieporadność oraz przyzwyczajenia i złe wzorce rodzinne.

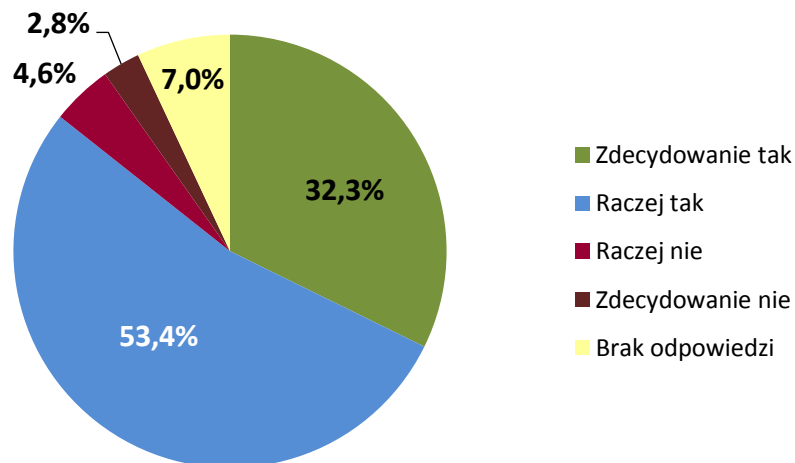
**Wykres 20. Jaki rodzaj przemocy zauważa Pan/i na terenie Gostynina?
N=227 (mieszkańcy)**



Badanie wśród uczniów z kolei pokazało dość dużą skalę przemocy w szkole:

- 31,6% uczniów przyznaje, że osobiście doświadcza przemocy w szkole, w większości przypadków zdarza się to kilka razy w roku, 11,0% uczniów doświadcza przemocy w szkole kilka razy w tygodniu lub codziennie
- 60,8% uczniów przyznaje, że było świadkiem przemocy w szkole wobec innych kolegów, w większości przypadków również zdarza się to kilka razy w roku, 6,7% jest świadkiem takiej przemocy kilka razy w tygodniu lub codziennie
- większość uczniów (85,7%) czuje się jednak bezpiecznie w swojej szkole, brak poczucia bezpieczeństwa wykazuje 7,4% uczniów, a 13,1% przyznaje, że są w ich szkole uczniowie, których oni się boją.

Wykres 21. Czy czujesz się bezpiecznie w swojej szkole?
N=1032 (uczniowie)



Badanie pokazało dość dużą skalę przemocy w ogóle, nie tylko przemocy szkolnej:

- 54,7% uczniów doświadcza lub doświadczyło osobiście przemocy ze strony innych osób, często ze strony innych kolegów na podwórku lub na ulicy ze strony obcych osób
- 13,4% doświadcza przemocy w domu, ze strony rodzeństwa, rzadziej ze strony rodziców
- 38,4% uczniów przyznaje, że sami zastosowali przemoc fizyczną lub psychiczną wobec innych osób.

WNIOSKI

- Skala agresji i przemocy jest duża zarówno wśród dorosłych mieszkańców jak i wśród młodzieży.

6.7. CYBERPRZEMOC

Na terenie miasta mieszkańcy zauważają dużą skalę cyberprzemocy:

- przemoc w Internecie jest wskazywana jako trzeci wśród innych rodzajów przemocy zauważanych na terenie miasta – zauważa ją aż 30,8% badanych
- 41,4% badanych uważa, że przemoc w Internecie jest powszechna i zdarza się bardzo często
- 11,0% badanych przyznaje, że pisze w Internecie obraźliwe komentarze
- 39,6% osób doświadczyło przemocy w Internecie, najczęściej są to: otrzymywanie złośliwych komentarzy tzw. hejtów, umieszczanie ośmieszających filmików lub obrazków, ale również choć w mniejszym stopniu: wiadomości z wyzwiskami, obelgami, podszywanie się, włamania na konto oraz wiadomości z groźbami lub szantażem.

Badanie wśród uczniów również pokazało dość dużą skalę cyberprzemocy:

- 49,9% uczniów doświadcza przemocy w Internecie, w większości są to złośliwe komentarze, co piąty otrzymuje wiadomości z wyzwiskami, obelgami
- 21,7% uczniów przyznaje się do pisania obraźliwych komentarzy w Internecie.

WNIOSKI

- Skala agresji i przemocy w Internecie jest duża zarówno wśród dorosłych mieszkańców jak i wśród młodzieży.

6.8. HAZARD

Jak wynika z badań, do działań hazardowych przyznaje się 45,4% mieszkańców naszego miasta i są to głównie działania w postaci płatnych SMS, gry na automatach, zakłady bukmacherskie oraz gry na pieniądze w Internecie.

Wśród uczniów odsetek ten wynosi 37,4%.

WNIOSKI

- Działania hazardowe są jednym z ważnych problemów społecznych mieszkańców Gostynina.

6.9. ZESTAWIENIE PROBLEMÓW SPOŁECZNYCH MIESZKAŃCÓW

Poniżej zestawiono wszystkie zagrożenia społeczne zdefiniowane podczas badania wśród dorosłych mieszkańców Gostynina i uczniów:

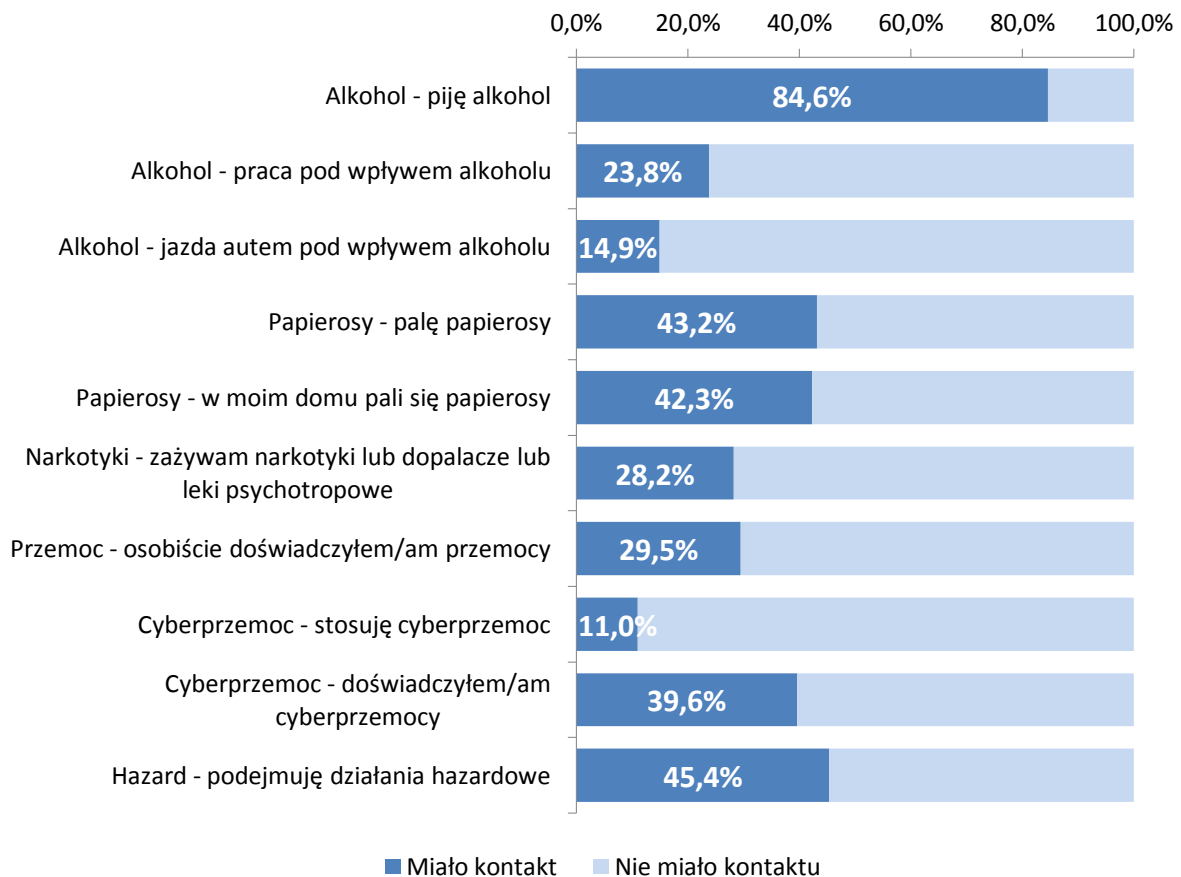


spożywanie alkoholu, palenie papierosów, zażywanie narkotyków i doświadczanie przemocy, cyberprzemoc oraz działania hazardowe.

Jak wynika z badania, największe zagrożenia społeczne, których osobiście doświadczają badani **mieszkańcy Gostynina** to: przede wszystkim **alkohol, który spożywa 84,6% osób**. Następnie **hazard**, który dotyczy 45,4% mieszkańców oraz **papierosy**, które pali 43,2% osób.

Kolejno, **cyberprzemoc**, której osobiście doświadcza 39,6% badanych, **przemoc**, której doświadcza 29,5% osób oraz **narkotyki lub leki** – zażywa je 28,2% badanych.

Wykres 22. Zestawienie zagrożeń społecznych N=227 (mieszkańcy)



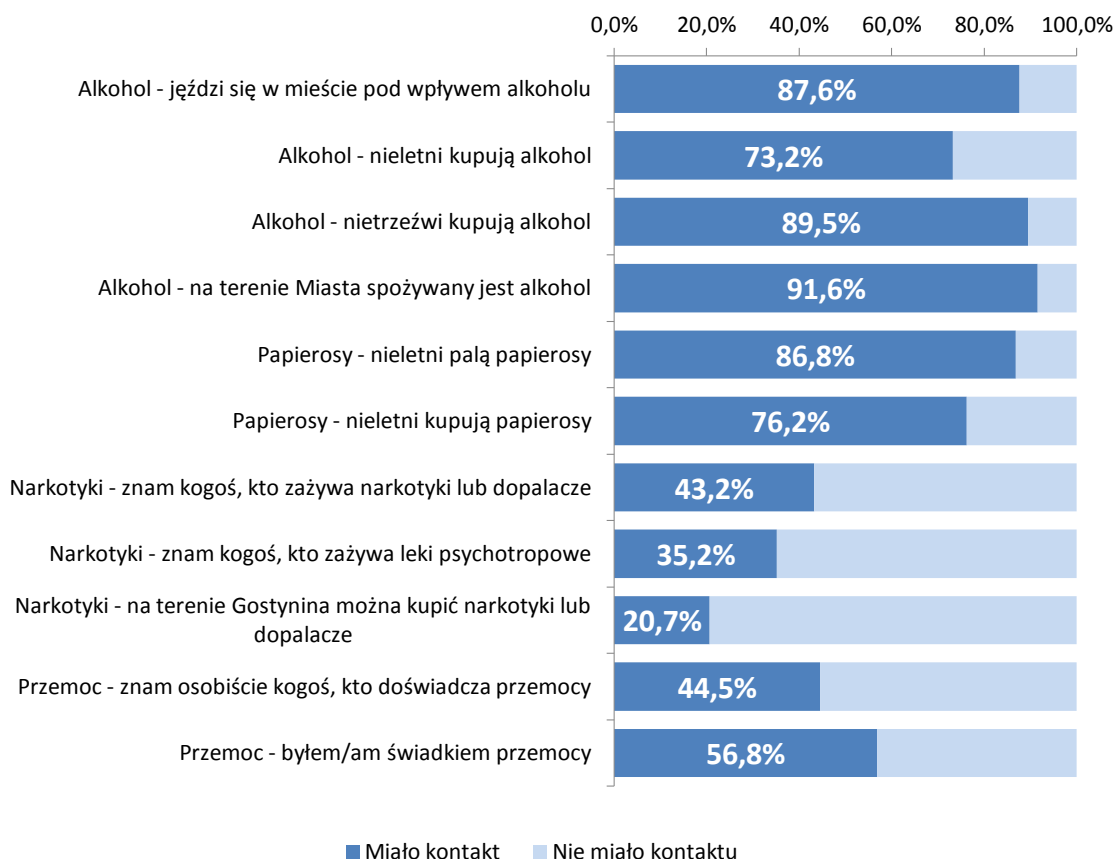
Zagrożenia społeczne, które **mieszkańcy Gostynina** zauważają na terenie miasta to: **alkohol**, przede wszystkim:

- **spożywanie alkoholu na terenie Miasta** (91,6%), **kupowanie alkoholu przez osoby nietrzeźwe** (zauważa to 89,5% badanych), ale również **kupowanie alkoholu przez osoby nieletnie** (73,2%) i **jazda autem pod wpływem alkoholu** (problem te widzi 87,6% osób).

Kolejne zagrożenia społeczne to:

- **palenie papierosów przez osoby nieletnie** (86,8%) i **kupowanie przez nie papierosów**, co zauważa 76,2% mieszkańców
- **przemoc** – 44,5% badanych zna osobiście kogoś, kto doświadcza przemocy
- **narkotyki** – 43,2% osób zna kogoś, kto zażywa narkotyki lub dopalacze, 35,2% zna osoby, które zażywają leki psychotropowe, 20,7% uważa, że na terenie Gostynina można kupić narkotyki.

Wykres 23. Zestawienie zagrożeń społecznych N=227 (mieszkańcy)

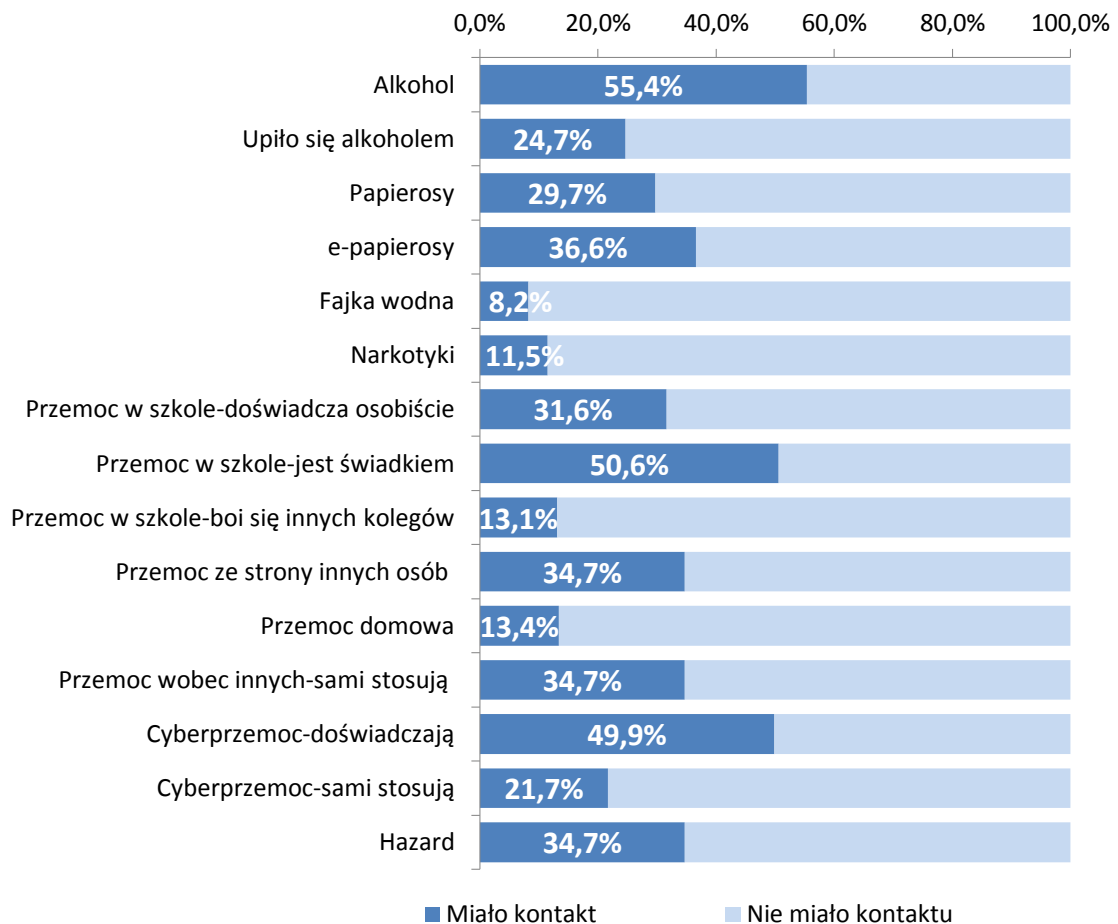


Rodzina i wsparcie najbliższych okazuje się kluczowym źródłem pomocy w razie pojawienia się jakichkolwiek problemów społecznych: 38,8% badanych właśnie do kogoś z rodziny zwróciłoby się w przypadku pojawienia się problemów, 16,7% badanych zwróciłoby się do znajomych lub przyjaciół; Tylko 9,7% poprosiłoby o wsparcie Miejski Ośrodek Pomocy Społecznej w Gostyninie, 18,9% Policję, tylko 26,4% zwróciłoby się do psychologa czy terapeuty, 5,3% do pedagoga w szkole.

Jak wynika z badania, największe zagrożenia społeczne **wśród uczniów** to: **alkohol, przemoc w szkole** oraz **cyberprzemoc**. Elementów tych doświadcza ponad 40,0% uczniów.

Co trzeci uczeń miał kontakt już z papierosami lub e-papierosami i działaniami hazardowymi. Z narkotykami do czynienia miało 11,5% uczniów.

Wykres 24. Zestawienie wszystkich zagrożeń społecznych wśród uczniów? N=1032



Badanie pokazało, że większość dzieci i młodzieży nie ma ściśle określonych przez rodziców zasad zachowania w domu i poza domem. Zasady takie ma wyznaczone jedynie ok. 12,0% uczniów, a ok. 40,0% nigdy nie dostaje od rodziców wytycznych, co im wolno, a czego nie wolno w domu i poza domem.

Rodzice są dla uczniów głównym źródłem rozwiązywania problemów, 68,1% uczniów właśnie do rodziców zwróciłoby się w razie pojawienia się problemów w szkole lub w domu. Do pedagoga lub nauczyciela w szkole zwróciłoby się 20,6% uczniów, 31,5% po pomoc zwróciłoby się do kolegów, 21,5% do rodzeństwa, 13,0% do dziadków. Policję o pomoc, poprosiłoby 9,4% osób, psychologa 7,6%, 5,3% skorzystałoby z telefonu zaufania.

6.10. ZESTAWIENIE PROBLEMÓW SPOŁECZNYCH ZDEFINIOWANYCH PRZEZ MOPS

Największe problemy społeczne zdefiniowane przez pracowników Miejskiego Ośrodka Pomocy Społecznej w Gostyninie:

Ubóstwo
Bezrobocie

Długotrwała choroba, w tym zaburzenia psychiczne, konieczność zapewnienia usług opiekuńczych lub konieczność zapewnienia opieki w ZOL

Brak wolnych miejsc w DPS i ZOL

Niedostateczna opieka medyczna

Niepełnosprawność

Bezradność i zaniedbania w sprawach opiekuńczo-wychowawczych w rodzinach

Samotne rodzicielstwo

Przemoc w rodzinie

Bezdomność

Picie ryzykowne, alkoholizm i inne uzależnienia, w tym małoletnich

Przejściowe trudności po opuszczeniu zakładu karnego

Utrudniony kontakt z osobami starszymi, psychicznie chorymi oraz ich rodzinami, brak zgody osób z zaburzeniami na udzielenie im wsparcia

Wzrost liczby seniorów "starzenie się" społeczeństwa

6.11. COVID-19 I WPŁYW PANDEMII NA ŻYCIE MIESZKAŃCÓW

Pandemia Covid-19 trwająca od stycznia 2020r. wywarła ogromny wpływ na jakość życia niemal wszystkich Polaków, znacznie ograniczyła również życie społeczne i możliwość współdziałania w grupie oraz funkcjonowanie firm.

Dotknęła ona również w znacznym stopniu mieszkańców Gostynina. Na pierwszym miejscu wśród problemów, jakie występują podczas pandemii, ponad połowa badanych (50,8%) wskazuje

brak dostępu do służby zdrowia

Na drugim miejscu nieco mniej niż połowa badanych (48,3%) wymienia **brak możliwości normalnego życia, jak przed pandemią.**

Duża grupa osób (42,0%) wskazuje na **lęk o swoją przyszłość i bezpieczeństwo rodziny**, 22,3% na **brak możliwości rozładowania stresu**, 16,8% na **depresję**, a 9,0% na **kłótnie i awantury**, z kolei 3,0% na **rozpad więzi rodzinnych i rozwód.**

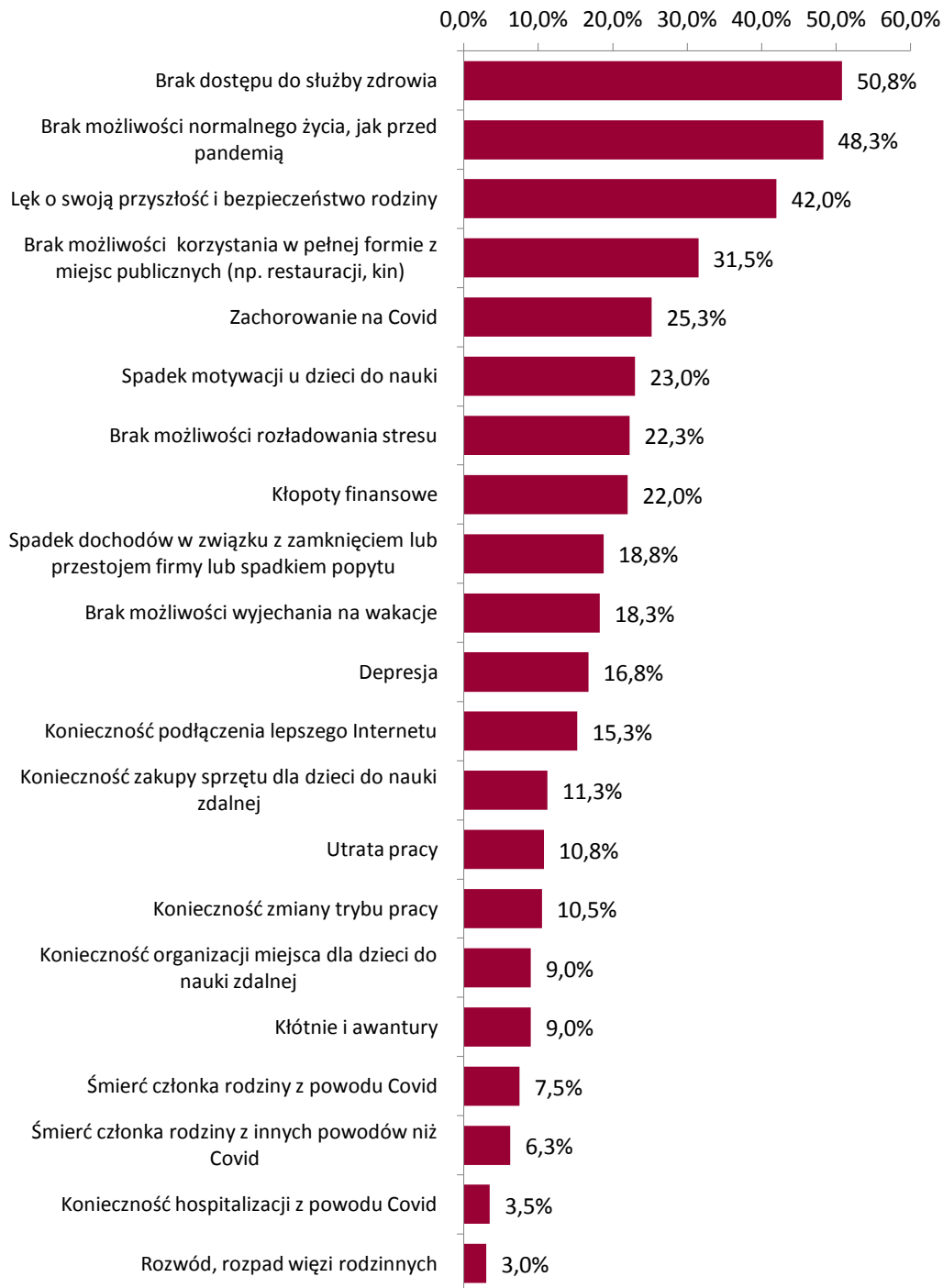
Co trzeci badany (31,5%) wskazuje na brak możliwości korzystania w pełnej formie z miejsc publicznych (np. restauracji, kin).

Problemy zdrowotne i zachorowanie na Covid dotknęło 25,3% badanych, 3,5% musiało być z tego powodu hospitalizowanych. Z kolei 7,5% doświadczyło śmierci członka rodziny z powodu Covid, 6,3% śmierci członka rodziny z innych powodów niż Covid.

Problemy na rynku pracy dotknęły 10,8% osób, które w czasie pandemii straciły pracę, 10,5% musiało zmienić tryb pracy, 22,0% natomiast popadło w kłopoty finansowe, 18,8% odczuło spadek dochodów w związku z zamknięciem lub przestojem firmy lub spadkiem popytu.

22,3% badanych zauważyło **spadek motywacji u dzieci do nauki**, 15,3% osób musiało podłączyć lepszy Internet w związku z nauką zdalną, 11,3% musiało zakupić nowy sprzęt do nauki zdalnej, 9,0% musiało na nowo zorganizować miejsce dla dzieci do nauki zdalnej.

Wykres 25. Jakie problemy dotknęły Pana/i i Pana/i najbliższą rodzinę w czasie pandemii Covid-19? N=400



Ograniczenia w życiu społecznym i gospodarczym, napędzający się strach o własne zdrowie i zdrowie rodziny, a także lęk o codzienną egzystencję, to wszystko generuje dodatkowy stres i obciążenie układu nerwowego. Może wywoływać objawy psychosomatyczne, a także gorsze niż dotąd radzenie sobie z emocjami, na co należy zwracać szczególną uwagę w zakresie wsparcia rodziny i osób obciążonych różnymi chorobami.

6.12. PROBLEMY, JAKIE DOTYKAJĄ MIESZKAŃCÓW NA CO DZIEŃ

Badani mieszkańcy wskazali problemy, jakie dotyczą ich osobiście lub ich najbliższą rodzinę na co dzień i są to:

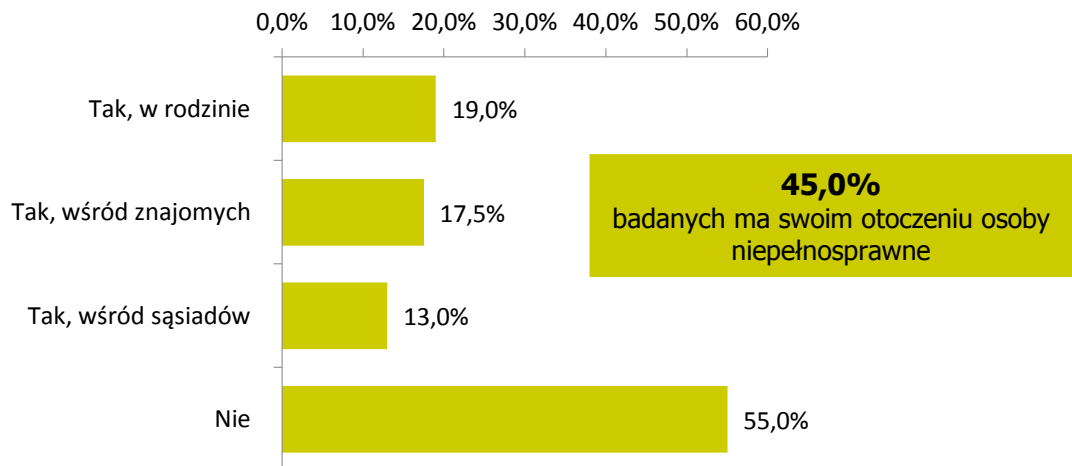


Problemy	% wskazań
Choroby przewlekłe	27,8%
Brak zadowolenia z życia	24,3%
Lęk przed utratą pracy	19,8%
Depresja, marazm	17,3%
Brak pracy	15,3%
Samotność, brak wsparcia	13,8%
Długi, kredyty	13,8%
Uciążliwi sąsiedzi	8,0%
Niepełnosprawność	7,5%
Konieczność rehabilitacji	7,3%
Problemy dzieci w nauce	6,8%
Alkoholizm	4,8%
Kłótnie, awantury	4,8%
Choroby psychiczne	3,5%
Problemy wychowawcze	2,8%
Nie radzę sobie w życiu	2,8%
Uzależnienia (narkotyki)	1,3%
Hazard	0,8%
Przemoc ze strony członków rodziny	0,5%

6.13. NIEPEŁNOSPRAWNOŚĆ

Niemal co drugi badany mieszkaniec Gostynina (45,0%) ma w swoim otoczeniu osoby niepełnosprawne: 19,0% ma takie osoby w rodzinie, 17,5% wśród znajomych, a 13,0% wśród sąsiadów.

Wykres 26. Czy w Pana/i otoczeniu są osoby niepełnosprawne? N=400



Problemy, jakie dotyczą osoby niepełnosprawne są następujące:



Problemy	% wskazań
Zbyt długi czas oczekiwania na rehabilitację	63,3%
Bariery architektoniczne	55,8%
Utrudniony dostęp do lekarzy	50,0%
Brak pracy czy jakiegokolwiek czynności zarobkowej	40,0%
Utrudniony dostęp do środków transportu	38,5%
Problemy psychologiczne, brak wsparcia	33,0%
Brak różnych form spędzania czasu	32,5%
Brak akceptacji ze strony innych osób	32,0%
Brak pomocy w codziennych czynnościach	30,3%
Brak odpowiednich zajęć integracyjnych, ogólnorozwojowych	27,5%

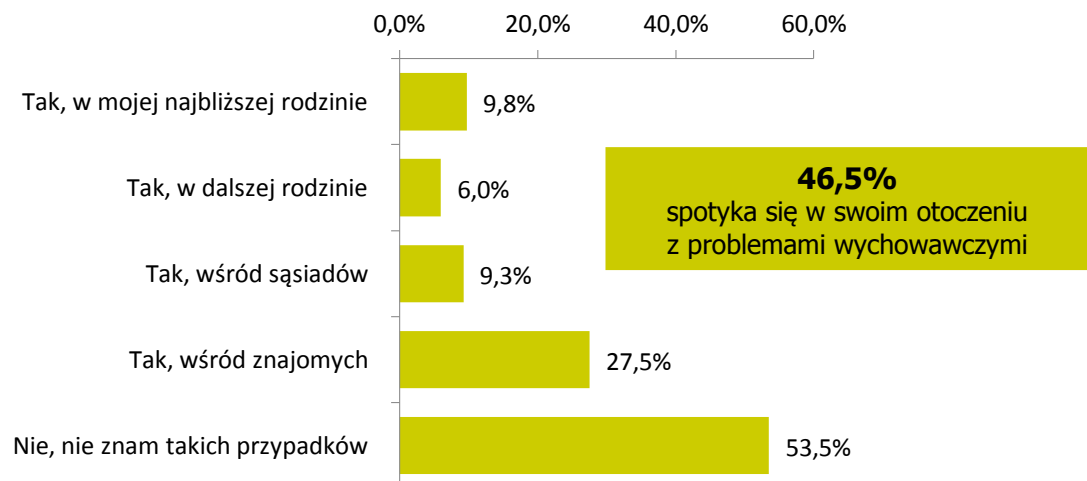
Do najważniejszych elementów, jakie umożliwiłyby osobom niepełnosprawnym lepsze funkcjonowanie na co dzień, mieszkańcy zaliczyli:

- **stworzenie miejsc pracy**, wskazuje tak 59,5% badanych
- **likwidacja barier architektonicznych** 53,0%
- **zapewnienie większego dostępu do rehabilitacji**, mającej na celu adaptację społeczną, ale również zawodową 51,0%
- **zapewnienie pomocy psychologicznej**, pedagogicznej i innej pomocy specjalistycznej 38,0%
- **wyższe świadczenia pieniężne** 38,0%
- pomoc w wypełnianiu i załatwianiu dokumentów do różnych instytucji (ZUS, PFRON, itp.) 34,3%
- szersza oferta działań integracyjnych 27,5%
- rozwój edukacji integracyjnej (szkoły i przedszkola z klasami integracyjnymi) 24,3%
- wsparcie świadczone przez asystenta rodziny 22,5%.

6.14. PROBLEMY WYCHOWAWCZE

Niemal połowa badanych (46,5%) spotyka się w swoim otoczeniu z problemami wychowawczymi, w tym: 9,8% ma takie problemy w swojej rodzinie, 6,0% w dalszej rodzinie, 9,3% zauważa takie problemy wśród sąsiadów, a 27,5% wśród znajomych. Najczęściej problemy te dotyczą nastoletnich dzieci (wskazuje tak 38,0%), następnie dzieci już dorosłych (17,5%) oraz dzieci małych (15,8%).

Wykres 27. Czy w Pana/i rodzinie lub w najbliższym otoczeniu występują problemy wychowawcze lub jakiegokolwiek problemy z dziećmi małoletnimi lub dorosłymi dziećmi? N=400

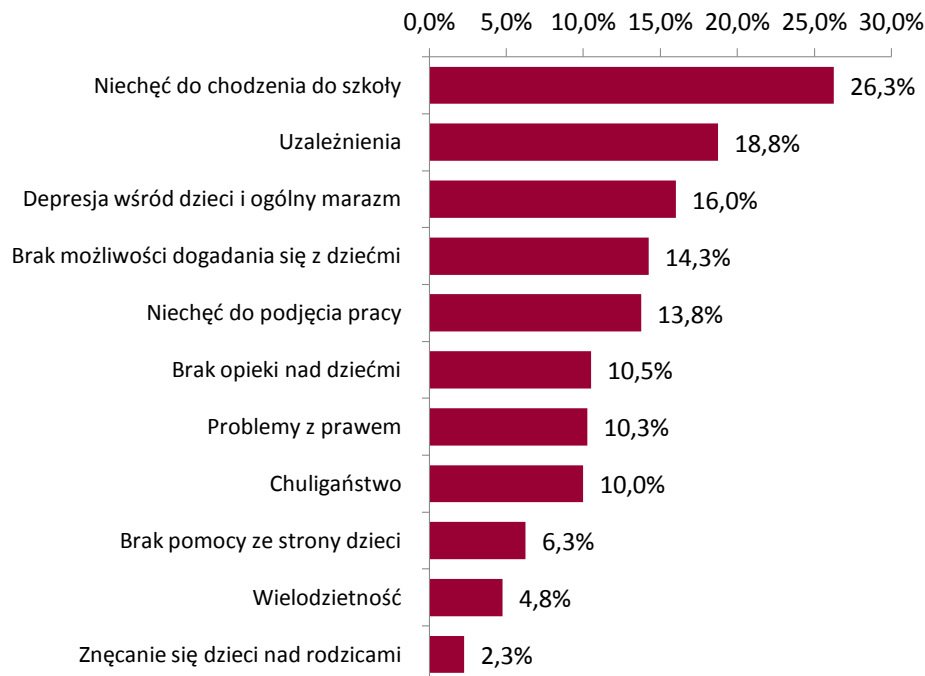


Problemy wychowawcze, na jakie zwracają uwagę badani mieszkańcy to: **niechęć dzieci do chodzenia do szkoły** (26,3%) oraz **depresja** i ogólny marazm wśród dzieci (wskazuje tak 16,0% badanych).

Kolejne problemy wychowawcze to:

- **uzależnienia** – wskazuje tak 18,8% osób
- **brak możliwości dogadania się z dziećmi** – 14,3%
- niechęć do podjęcia pracy u dorosłych już dzieci – 13,8%
- brak opieki nad dziećmi ze strony rodziców – 10,5%
- problemy z prawem – 10,3%
- chuligaństwo – 10,0%
- brak pomocy ze strony dzieci – 6,3%
- wielodzietność – 4,8%
- znęcanie się dzieci nad rodzicami – 2,3%.

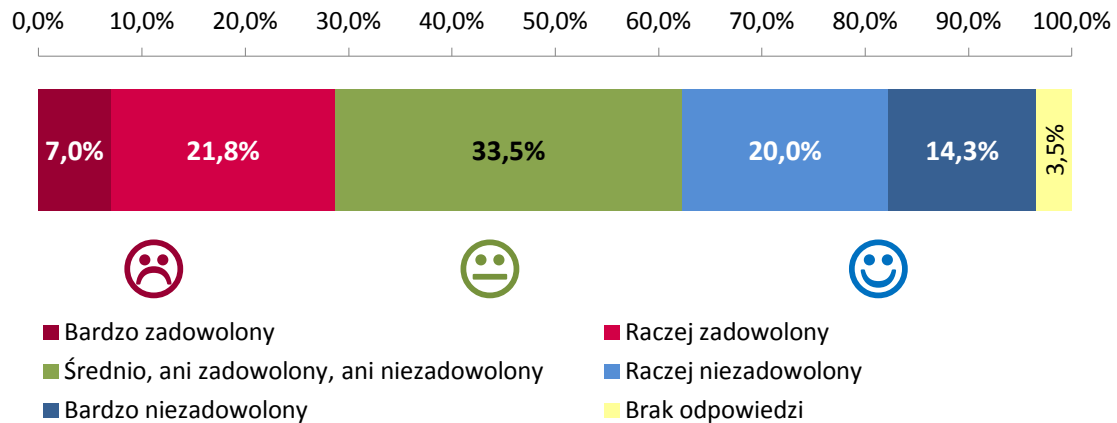
Wykres 28. Jakie to są problemy? N=400



6.15. OCENA JAKOŚCI ŻYCIA W GOSTYNINIE

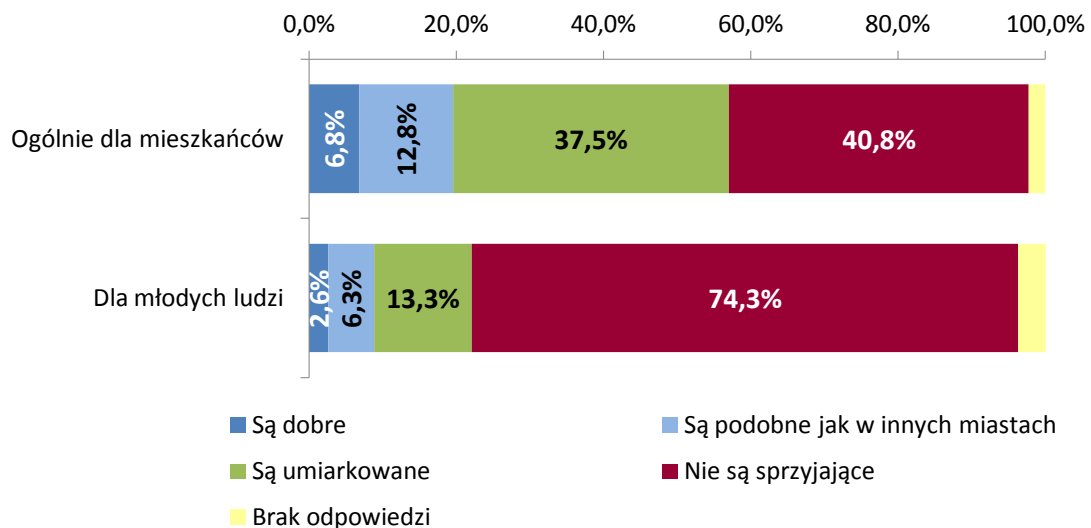
Jak wskazują mieszkańcy, 34,3% to osoby niezadowolone z faktu, że mieszkają w Gostyninie, w tym: 14,3% to osoby bardzo niezadowolone, 20,0% raczej niezadowolone. Kolejno 33,5% to osoby średnio zadowolone z życia w naszym mieście, a 28,8% to osoby zadowolone, w tym: 21,8% raczej zadowolone, a 7,0% bardzo zadowolone.

Wykres 29. Czy jest Pan/i zadowolony/a, że mieszka Pan/i w Gostyninie? N=400



Większość mieszkańców (74,3%) jest zdania, że warunki do życia w Gostyninie nie są sprzyjające dla młodych ludzi. Duża grupa mieszkańców (40,8%) również uważa, że nie są one sprzyjające ogólnie dla mieszkańców.

Wykres 30. Jak ogólnie ocenia Pan/i warunki do życia w Gostyninie oraz warunki do życia w Gostyninie dla młodych ludzi? N=400



6.16. MOCNE I SŁABE STRONY ŻYCIA W GOSTYNINIE

Jak wskazują badania, do atutów życia w Gostyninie mieszkańcy zaliczyli:

ATUTY GOSTYNINA: Lasy i jeziora, bliskość natury i przyrody 82,8%

Możliwość uprawiania aktywności fizycznej (spacery, bieganie, rower) 38,5%

Bliskość do Płocka i Kutna 36,8%

Spokój, z dala od zgiełku dużych miast 31,5%

Czyste powietrze 11,5%

Sklepy 10,5%

Bogata historia i tradycje Miasta 9,0%

Bezpieczeństwo 7,3%

Dobrze rozwinięta baza szkół i kierunków kształcenia 4,5%

Mieszkańcy wymieniali w ankietach średnio tylko po 2-3 atuty życia w Gostyninie, gdy przy słabych stronach wskazywali średnio po 7-8 takich elementów.

Do słabych stron życia w Gostyninie mieszkańcy zaliczyli:

SŁABE STRONY GOSTYNINA:

Brak pracy lub zbyt mała liczba ofert pracy 77,0% Niskie zarobki 70,5%

Brak dużych firm, brak dużych inwestycji 65,0%

Miasto starszych ludzi 61,8%

Trudny dostęp do lekarzy i ogólnie służby zdrowia 60,8%

Odływ młodych ludzi do innych miast 59,3%

Konieczność dojeżdżania do pracy do innych miast 52,8%

Brak miejsc do spędzania wolnego czasu 47,0%

Marazm ludzi i brak kreatywności ludzi 40,8%

Brak lub niewystarczające inicjatywy w kierunku rozwoju turystyki 37,3%

Brak mieszkań 32,0%

Komunikacja autobusowa 28,8%

Brak miejsc, gdzie można zjeść obiad, kolację 24,8%

Estetyka i wygląd Miasta 21,8%

Słaba opieka społeczna 17,3%

Słabo rozwinięta baza sportowa 15,5%

Niski poziom edukacji 15,3%

Chuligaństwo, brak poczucia bezpieczeństwa 13,8%

Słabo rozwinięta sieć przedszkoli 9,5%

Przestępczość, kradzieże, pijani kierowcy 9,0%

6.17. OCENA RÓŻNYCH ASPEKTÓW ŻYCIA W GOSTYNINIE

Podczas badania mieszkańcy oceniali 46 różnych aspektów życia w Gostyninie, od służby zdrowia i dostępu do lekarzy, po kina i prowadzenie działalności gospodarczej. Oceny dokonywano w skali 1-5. Średnie ocen dla wszystkich 46 elementów wahają się w granicach 1,42 – 3,99 w pięciostopniowej skali oceny.

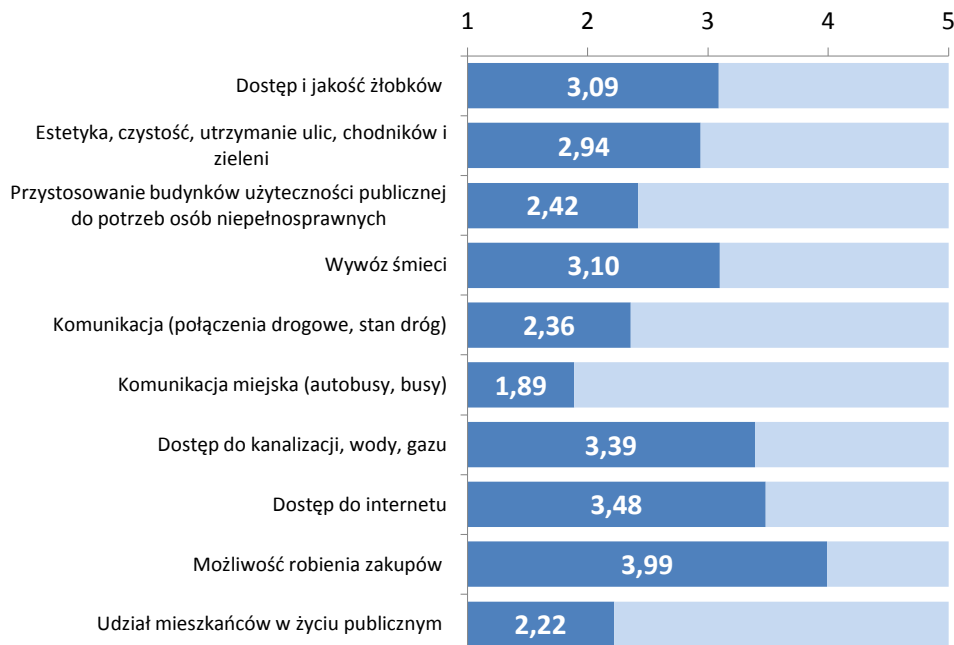
Najniżej mieszkańcy oceniają dostęp do lekarzy specjalistów (średnio na 1,42), najwyżej z kolei możliwość robienia zakupów (3,99).

RÓŻNE USŁUGI PUBLICZNE

Spośród dziesięciu aspektów usług publicznych w Gostyninie pokazanych na wykresie poniżej, najlepiej mieszkańcy oceniają możliwość robienia zakupów (średnio na 3,99). Następnie dostęp do Internetu (średnio na 3,48), dostęp do kanalizacji, wody i gazu (średnio na 3,39) oraz wywóz śmieci (średnio na 3,10) i dostęp i jakość żłobków (3,09).

Kolejne elementy ocenione już średnio poniżej 3,00, to: estetyka ulic i chodników (ocena średnia 2,94), przystosowanie budynków do potrzeb osób niepełnosprawnych (średnia ocena 2,42), stan dróg (2,36), udział mieszkańców z życia publicznym (2,22) oraz najniżej oceniona w tej kategorii komunikacja miejska (średnia ocen 1,89).

Wykres 31. Jak ocenia Pan/i w Gostyninie? N=400



Poprawy zdecydowanie wymagają takie elementy jak:

**Komunikacja miejska
Stan dróg
Likwidacja barier architektonicznych
Udział mieszkańców w życiu publicznym**

EDUKACJA

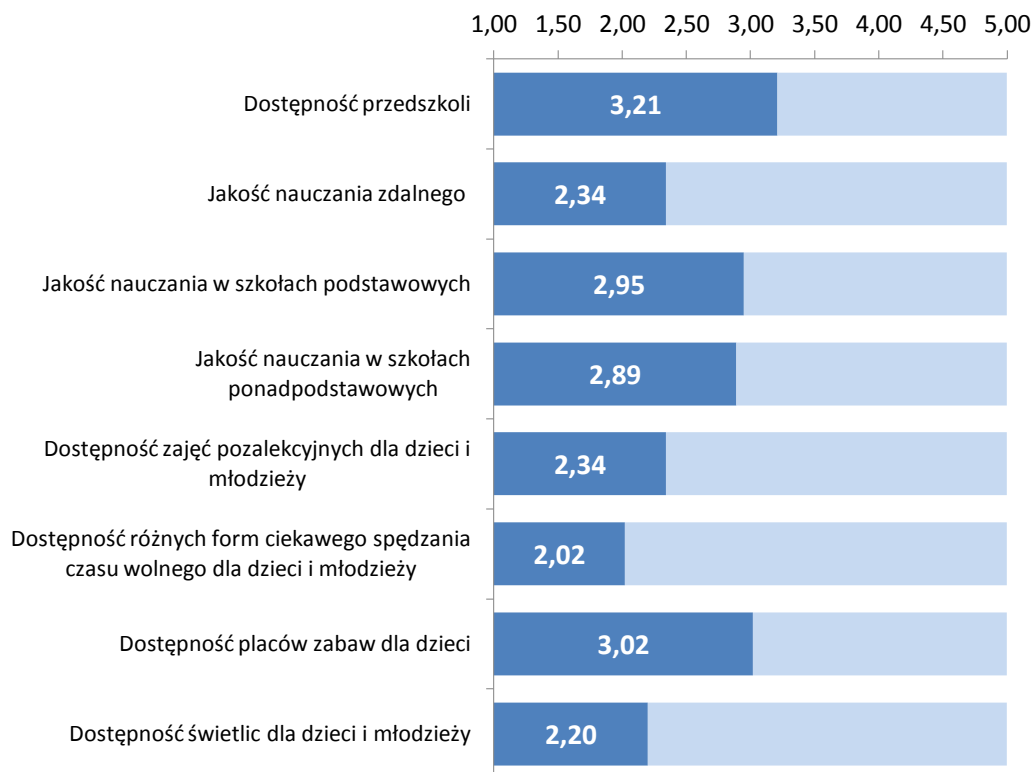
Jakość edukacji mieszkańcy Gostynina oceniają średnio na 2,62 w skali pięciostopniowej.

Spośród ośmiu ocenianych elementów systemu edukacji, najwyższą badani cenią w naszym mieście dostępność przedszkoli (średnio na 3,21) oraz dostępność placów zabaw dla dzieci (średnio na 3,02).

Niżej oceniają z kolei: jakość nauczania w szkołach podstawowych (średnio na 2,95) oraz jakość nauczania w szkołach ponadpodstawowych (średnio na 2,89).

Najniżej natomiast oceniono: jakość nauczania zdalnego (na 2,34), dostępność zajęć pozalekcyjnych (na 2,34), dostępność świetlic (2,20) oraz dostępność różnych form ciekawego spędzania czasu dla dzieci i młodzieży (średnio na 2,02).

Wykres 32. Jak ocenia/i Pan/i jakość EDUKACJI w Gostyninie? N=400



Poprawy w zakresie edukacji wymagają takie elementy jak:

**Formy spędzania czasu wolnego przez dzieci i młodzież
Dostępność świetlic
Zajęcia pozalekcyjne
Jakość nauczania zdalnego**

Elementy, które w zakresie EDUKACJI powinny się zmienić – w opinii mieszkańców Gostynina to:



EDUKACJA	% WSKAZAŃ
• Przywrócenie normalnego trybu szkoły (bez nauczania zdalnego)	62,5%
• Warsztaty dla nauczycieli w zakresie psychologii i zachowań uczniów	51,8%
• Rozwój oferty zajęć pozalekcyjnych dla dzieci i młodzieży	49,3%
• Warsztaty rozwijające kreatywność dzieci i młodzieży	49,0%
• Wsparcie psychologiczne dla dzieci i młodzieży	49,0%
• Warsztaty dla nauczycieli z ciekawych form prowadzenia lekcji	46,5%
• Rozwój kompetencji i wiedzy nauczycieli	43,8%
• Działania na rzecz integracji dzieci i młodzieży	39,3%
• Warsztaty dla dzieci i młodzieży w zakresie niwelowania uzależnień i chuligaństwa	34,3%

SŁUŻBA ZDROWIA

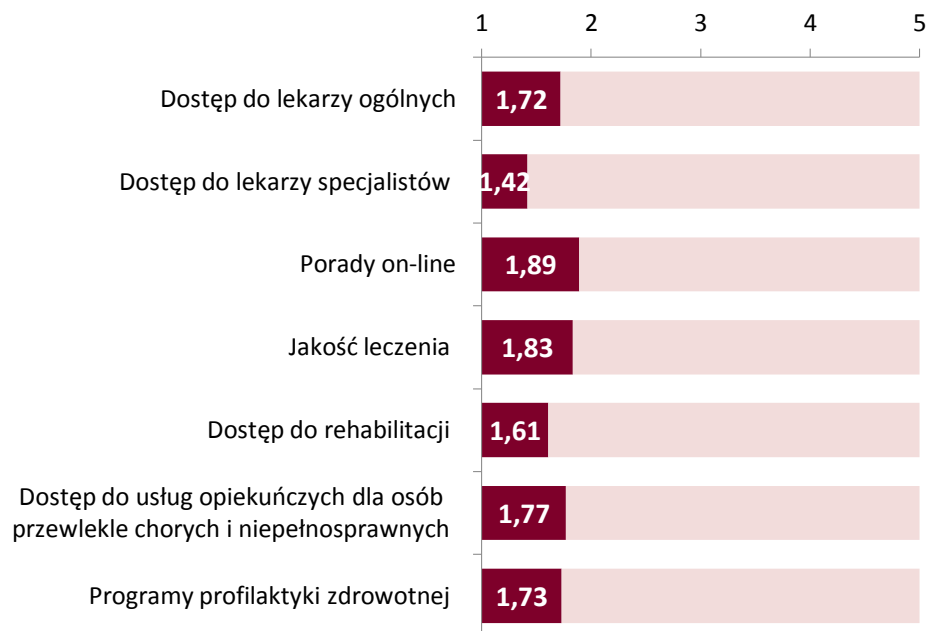
Jakość służby zdrowia mieszkańcy Gostynina oceniają średnio na 1,71 w skali pięciostopniowej. Jest to najniżej oceniany aspekt życia społecznego.

Trudno w aspekcie ochrony zdrowia wskazać jakiś element dobrze oceniany przez mieszkańców, bowiem średnia ocena wszystkich siedmiu składowych nie przekracza oceny 2,00 w pięciostopniowej skali. Jest więc w tym zakresie wiele do poprawy.

Nisko mieszkańcy oceniają:

- dostęp do lekarzy ogólnych (średnio na 1,72), jeszcze niżej dostęp do specjalistów (średnio na 1,42)
- teleporady (średnio na 1,89)
- jakość leczenia (średnia 1,83)
- dostęp do rehabilitacji (średnia 1,61)
- dostęp do usług opiekuńczych dla osób chorych i niepełnosprawnych (średnio na 1,77)
- programy profilaktyki zdrowotnej (średnio na 1,73).

Wykres 33. Jak ocenia/i Pan/i jakość SŁUŻBY ZDROWIA w Gostyninie? N=400



Poprawy w zakresie ochrony zdrowia wymagają właściwie wszystkie elementy, jakie na nią się składają, od dostępu do lekarzy i usług, po jakość leczenia i profilaktykę zdrowotną.

Elementy, które w zakresie SŁUŻBY ZDROWIA powinny się zmienić – w opinii mieszkańców Gostynina to:



SŁUŻBA ZDROWIA	% WSKAZAŃ
Krótsze terminy oczekiwania na wizytę do specjalistów	88,0%
Ściągnięcie do Gostynina specjalistów, których obecnie brakuje	76,5%
Krótsze terminy oczekiwania na rehabilitację	68,5%
Lepsze traktowanie pacjenta, dobra komunikacja z pacjentem	66,5%
Łatwiejszy kontakt telefoniczny z ośrodkiem zdrowia	62,3%
Porady on-line tylko do wystawiania recept lub skierowań	58,8%
Więcej badań diagnostycznych	56,0%
Więcej programów profilaktycznych	34,5%
Bardziej dogodne godziny przyjęć	34,0%

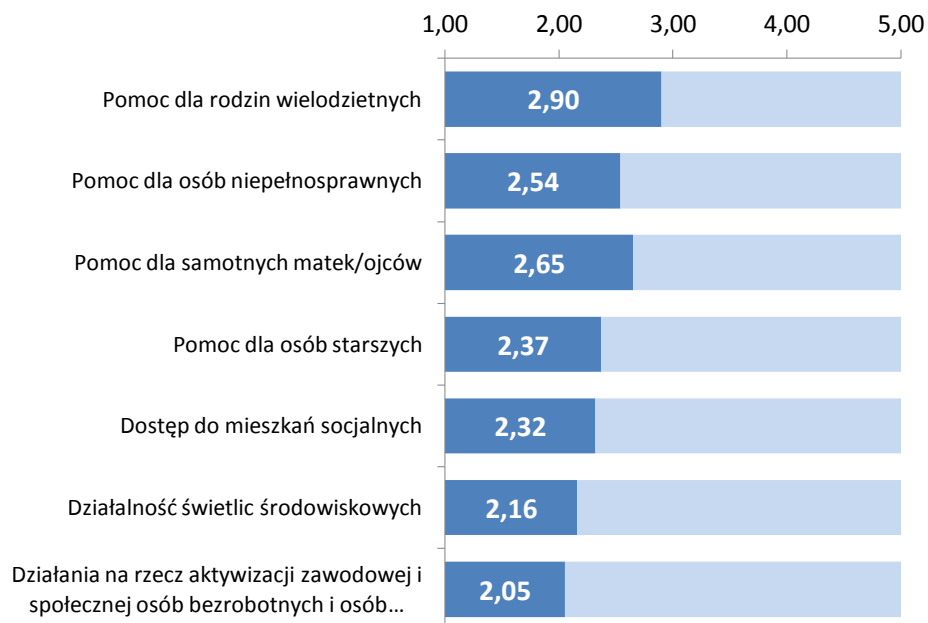
POMOC SPOŁECZNA

Pomoc społeczną mieszkańcy Gostynina oceniają średnio na 2,43 w skali pięciostopniowej.

Najlepiej (choć są to średnie poniżej 3,00) w tym zakresie badani oceniają pomoc dla rodzin wielodzietnych (średnio na 2,90) oraz pomoc dla samotnych rodziców (średnio na 2,65) i pomoc dla osób niepełnosprawnych (średnia 2,54).

Nieco niżej oceniono: pomoc dla osób starszych (średnia 2,37), dostęp do mieszkań socjalnych (średnio na 2,32), działalność świetlic środowiskowych (średnia 2,16) oraz działania na rzecz aktywizacji zawodowej osób bezrobotnych (średnio na 2,05).

Wykres 34. Jak ocenia/i Pan/i POMOC SPOŁECZNĄ w Gostyninie? N=400



Poprawy w zakresie pomocy społecznej wymagają takie elementy jak:

**Aktywizacja zawodowa osób bezrobotnych
Działania świetlic środowiskowych
Dostęp do mieszkań socjalnych
Wsparcie dla osób starszych i niepełnosprawnych
Wsparcie dla samotnych rodziców**

Elementy, które w zakresie POMOCY SPOŁECZNEJ powinny się zmienić – w opinii mieszkańców Gostynina to:



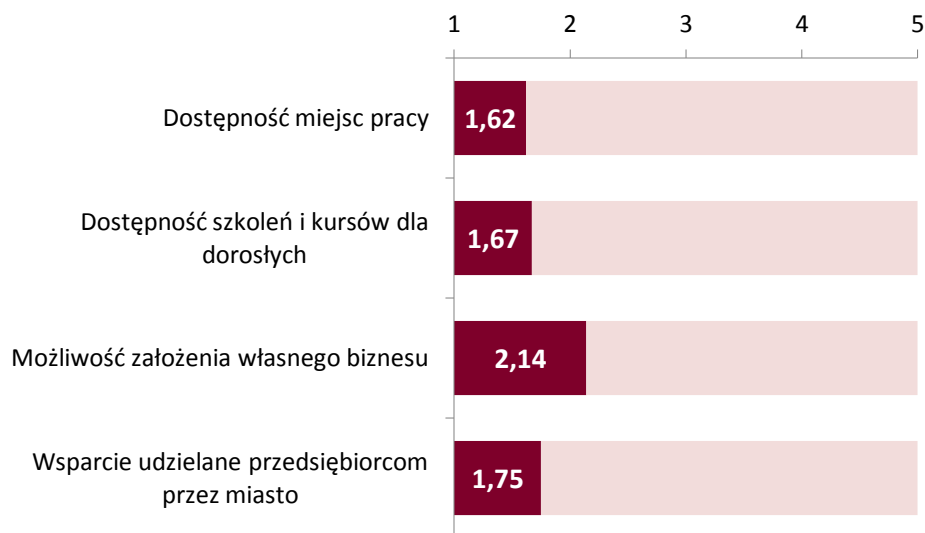
POMOC SPOŁECZNA	% WSKAZAŃ
Pomoc w znalezieniu pracy	59,3%
Kursy i szkolenia w zakresie podnoszenia kwalifikacji zawodowych	55,3%
Pomoc psychologiczna i poradnictwo, edukacja rodzin	46,0%
Pomoc finansowa (w tym dopłata do szkoły, czynszu, itp.)	28,0%
Mieszkania socjalne	26,3%
Zwiększenie oferty spędzania czasu wolnego dla rodzin	23,8%
Organizacja spotkań integracyjnych	17,0%

PRZEDSIĘBIORCZOŚĆ I RYNEK PRACY

Rynek pracy i przedsiębiorczość mieszkańcy Gostynina oceniają średnio na 1,80 w skali pięciostopniowej.

Jest to najniżej - po służbie zdrowia - oceniany aspekt życia społecznego w naszym mieście. Najniżej mieszkańcy ocenili w tym zakresie dostępność miejsc pracy (średnio na 1,62), następnie dostępność szkoleń i kursów (średnia 1,67) oraz wsparcie udzielane przedsiębiorcom przez miasto (średnio na 1,75). Nieco lepiej wypadła możliwość założenia własnego biznesu, co badani ocenili średnio na 2,14.

Wykres 35. Jak ocenia/i Pan/i PRZEDSIĘBIORCZOŚĆ w Gostyninie? N=400



**Poprawy w zakresie przedsiębiorczości i rynku pracy wymagają wszystkie analizowane składowe:
Przyciągnięcie do Miasta „dużego” biznesu i zwiększenie dostępności miejsc pracy
Dostępność szkoleń i kursów
Możliwość założenia własnego biznesu
Wsparcie dla firm udzielane przez Miasto**

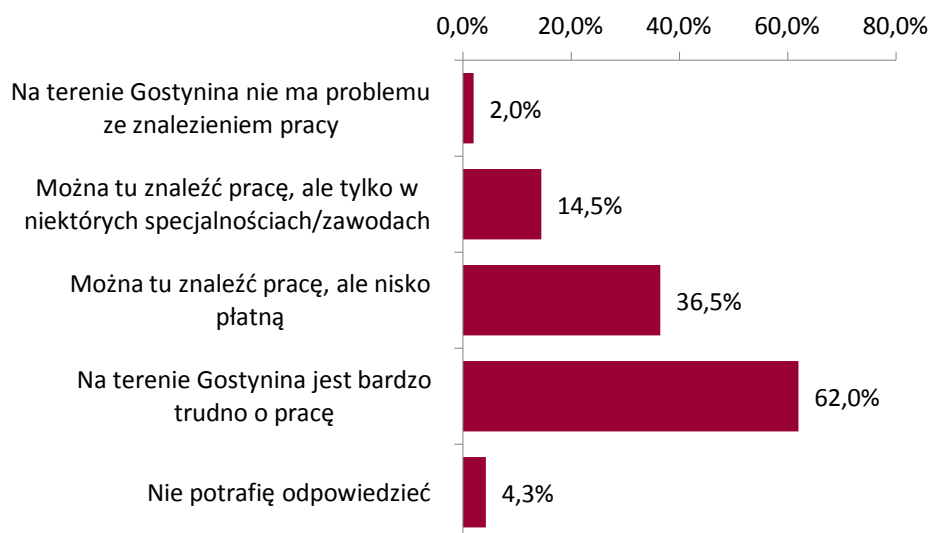
Elementy, które w obszarze RYNKU PRACY powinny się zmienić – w opinii mieszkańców Gostynina to:



RYNEK PRACY	% WSKAZAŃ
Ulgi podatkowe dla przedsiębiorstw	62,0%
Pomoc w pozyskaniu dotacji unijnych	60,8%
Dofinansowanie na rozpoczęcie działalności gospodarczej	51,3%
Wsparcie firm w czasie pandemii	48,5%
Kursy i szkolenia dla pracodawców i pracowników	47,8%
Pomoc dla nowych firm w zakresie wynajmu lokalu	39,3%
Pomoc w pozyskaniu kredytów	25,0%

Przyciągnięcie do Miasta nowych inwestorów oraz wsparcie dla funkcjonujących już przedsiębiorców czy zachęcanie do zakładania nowych działalności, wszystko to wydaje się niezbędne dla stworzenia potencjału i źródła zatrudnienia dla mieszkańców Gostynina. Na terenie Miasta bowiem bardzo trudno o pracę, na co wskazuje większość badanych (62,0%). Z kolei 51,0% uważa, że można tu znaleźć pracę, ale 36,5% wskazuje na pracę nisko płatną, a 14,5% na pracę tylko w niektórych specjalnościach. Jedynie 2,0% ankietowanych jest zdania, że na terenie Gostynina nie ma problemu ze znalezieniem zatrudnienia.

Wykres 36. Jak Pan/i myśli, czy w Gostyninie łatwo można znaleźć pracę?
N=400



OFERTA KULTURALNO-SPORTOWA

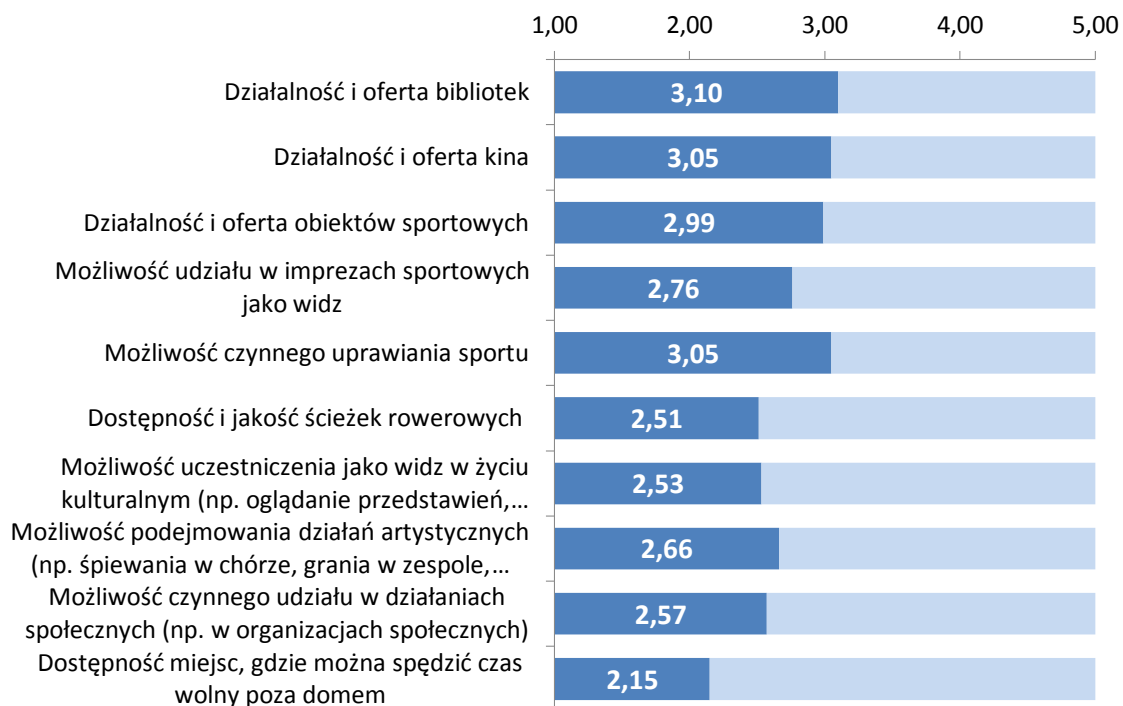
Oferta kulturalno-sportowa w Gostyninie została oceniona przez mieszkańców średnio na 2,74 w skali pięciostopniowej.

Najwyżej w tym zakresie mieszkańcy oceniają:

- działalność i ofertę bibliotek – średnio na 3,10
- działalność i ofertę kina – średnio na 3,05
- możliwość czynnego uprawiania sportu – średnia 3,05.

Nieco niżej oceniono: działalność i ofertę obiektów sportowych (średnio na 2,99), możliwość udziału w imprezach sportowych jako widz (średnio na 2,76), możliwość podejmowania działań artystycznych (średnia 2,66), możliwość czynnego udziału w działaniach społecznych (średnio na 2,57), możliwość uczestniczenia jako widz w życiu kulturalnym (średnia 2,53), dostępność i jakość ścieżek rowerowych (średnia 2,51) oraz najniżej oceniona w tej kategorii dostępność miejsc, gdzie można spędzić czas wolny poza domem (średnia 2,15).

Wykres 37. Jak ocenia/i Pan/i OFERTĘ KULTURALNĄ I SPORTOWĄ w Gostyninie? N=400



Poprawy w zakresie życia kulturalno-sportowego wymagają takie elementy jak:
Dostępność miejsc, gdzie można spędzić czas poza domem
Promocja aktywnego stylu życia
Aktywizacja mieszkańców do czynnego wypoczynku

Elementy, których w obszarze oferty kulturalno-sportowej brakuje – w opinii mieszkańców Gostynina to:

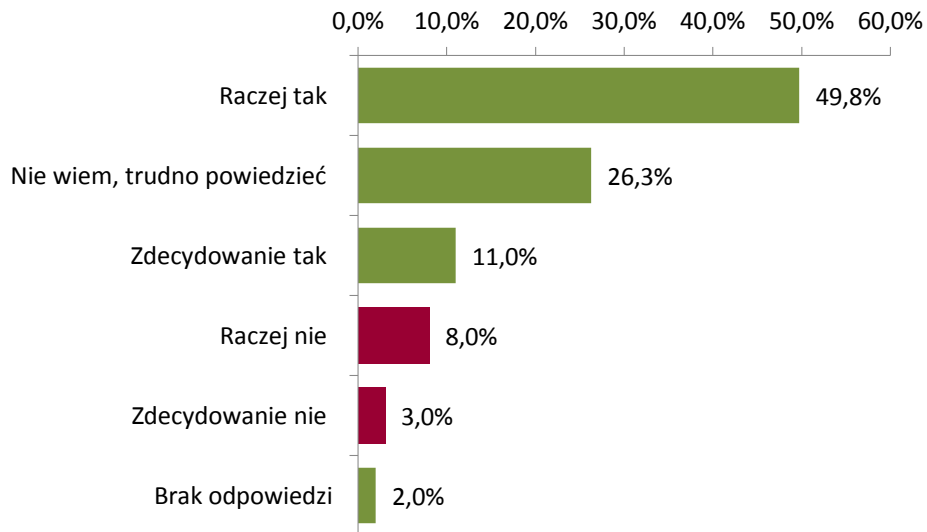


KULTURA I SPORT	% WSKAZAŃ
Koncertów	63,0%
Imprez plenerowych (np. festyny w parku)	59,8%
Klubów i kawiarni dla dorosłych	59,0%
Imprez dla dzieci i młodzieży	52,3%
Imprez tanecznych	35,8%
Imprez sportowych	33,3%

BEZPIECZEŃSTWO

Większość badanych mieszkańców Gostynina (60,8%) czuje się bezpiecznie na terenie Miasta. Jedynie 11,0% osób wskazuje, że nie czuje się tu bezpiecznie, z kolei 26,3% nie potrafiło jednoznacznie odpowiedzieć na wskazane pytanie.

Wykres 38. Czy czuje się Pan/i BEZPIECZNIE na terenie Gostynina? N=400



Mieszkańcy wskazali również elementy i zdarzenia w Gostyninie, które sprawiają, że nie czują się oni bezpiecznie na terenie Miasta i są to:

Niewłaściwe zachowania pijących alkohol w miejscach publicznych	24,8%
Piractwo na drodze	18,0%
Brak wystarczającej liczby patroli policyjnych	16,0%
Nietrzeźwi kierowcy	15,5%
Częste włamania i kradzieże	4,0%
Przemoc domowa	3,0%
Częste napady/rozboje	2,8%
Brak karettek pogotowia	2,8%
Brak dobrego oświetlenia ulic	2,8%

6.18. GRUPY MIESZKAŃCÓW WYMAGAJĄCE WSPARCIA

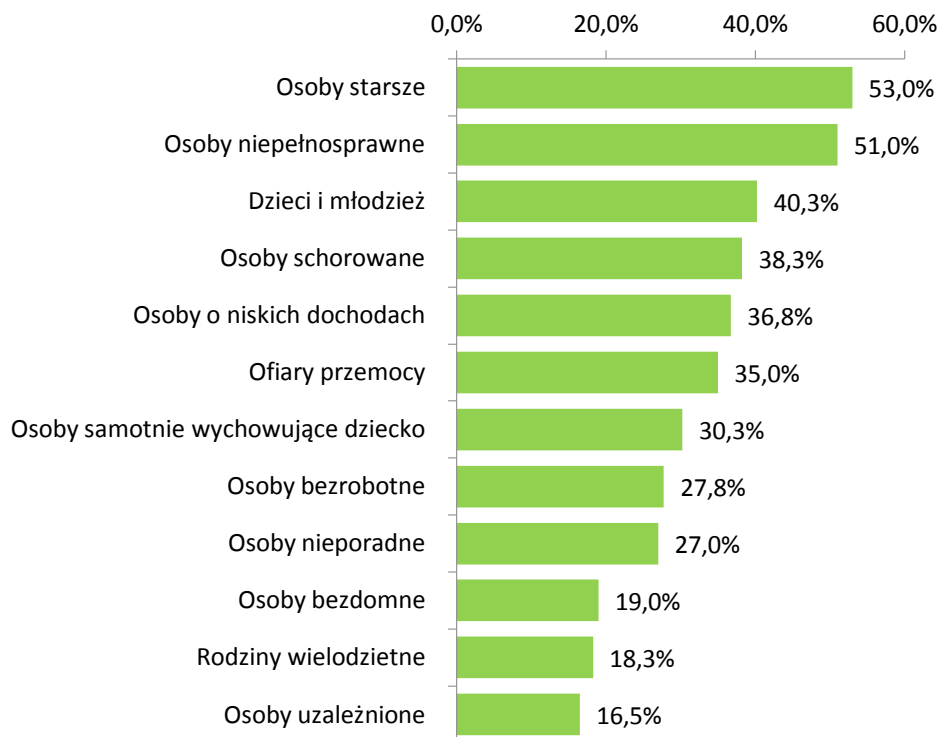
Jak wskazują badania, wsparcia ze strony instytucji publicznych w Gostyninie, wymagają w pierwszej kolejności **osoby starsze** (wskazuje tak 53,0% ankietowanych) i **osoby niepełnosprawne** (51,0 wskazań).

Kolejno, instytucje wsparcia powinny pomagać **dzieciom i młodzieży** (wskazuje tak 40,0% osób), **osobom schorowanym** (38,3%), **osobom o niskich dochodach** (36,8%).

W opinii 35,0% badanych taka pomoc powinna być udzielana ofiarom przemocy, zdaniem 30,3% osobom samotnie wychowującym dziecko, zdaniem 27,8% osobom bezrobotnym i nieporadnym (27,0%).

Kolejno, 19,0% wskazuje na konieczną pomoc dla osób bezdomnych, 18,3% dla rodzin wielodzietnych i 16,5% dla osób uzależnionych.

Wykres 39. Jakie Pana/i zdaniem grupy wymagają w Gostyninie największego wsparcia ze strony instytucji publicznych? N=400



6.19. DZIAŁANIA NA RZECZ OSÓB UZALEŻNIONYCH I ICH RODZIN

Działania, jakie zdaniem mieszkańców należy podejmować na rzecz osób uzależnionych i ich rodzin to przede wszystkim:

- pomoc psychologiczno-terapeutyczna dla rodzin osób uzależnionych**
- tworzenie dogodnych warunków, aby osoby takie zgłaszały chęć pomocy**
- profilaktyka dzieci i młodzieży, szersza oferta zagospodarowania czasu wolnego**
- tworzenie grup AA, grup wsparcia czy klubów abstynenckich**
- pomoc prawna dla rodzin osób uzależnionych**

Na powyższe elementy wskazuje ponad 40,0% badanych.

Dużą grupą badanych (37,0%) zwraca również uwagę na profilaktykę dorosłych i kształtowanie świadomości na temat uzależnienia i współuzależnienia

W opinii 23,5% należy zintensyfikować działania prowadzone przez Miejską Komisję Rozwiązywania Problemów Społecznych.

Pomoc finansowa powinna być udzielana osobom uzależnionym i ich rodzinom tylko w opinii 9,3% mieszkańców.



Pomoc psychologiczno-terapeutyczna dla rodzin osób uzależnionych	53,3%
Tworzenie dogodnych warunków, aby osoby takie zgłaszały chęć pomocy i wsparcia	48,8%
Profilaktyka dzieci i młodzieży, szersza oferta zagospodarowania czasu wolnego	47,3%
Tworzenie grup AA, grup wsparcia czy klubów abstynenckich	41,3%
Pomoc prawna dla rodzin osób uzależnionych	40,8%
Profilaktyka dorosłych, kształtowanie świadomości na temat uzależnienia i współuzależnienia wśród dorosłych mieszkańców	37,0%
Zintensyfikowanie działań przez Miejską Komisję Rozwiązywania Problemów Społecznych	23,5%
Pomoc finansowa dla rodzin osób uzależnionych	9,3%

6.20. PRIORYTETY W DZIAŁANIACH WŁADZ MIASTA

Mieszkańcy w ankietach zostali poproszeni o wskazanie, jakie obszary działania powinny być priorytetem dla władz Miasta Gostynina w najbliższym czasie i są to:



Służba zdrowia i profilaktyka zdrowotna	74,0%
Przedsiębiorczość i rynek pracy	55,3%
Walka z paleniem plastików, gum i innych materiałów w piecach domowych	30,3%
Mieszkania	30,0%
Edukacja	28,3%
Wsparcie zdrowia psychicznego mieszkańców	27,3%
Zajęcia pozalekcyjne dla dzieci i młodzieży	24,8%
Infrastruktura drogowa	24,8%
Turystyka, walory turystyczne	23,8%
Komunikacja miejska	21,0%
Walka z pandemią	20,3%
Estetyka miasta, czystość ulic i terenów publicznych	18,0%
Parki, tereny zielone	18,0%
Kultura i działania artystyczne	17,8%
Bezpieczeństwo publiczne	16,8%
Ochrona środowiska	15,8%
Sport i rekreacja	14,8%
Promocja kultury regionalnej i rozwój produktów regionalnych	13,8%
Żłobek	13,8%
Przedszkola	12,3%
Infrastruktura wodociągowo-kanalizacyjna	10,3%
Pomoc społeczna	10,0%

6.21. PODSUMOWANIE



PROBLEMY SPOŁECZNE NA PODSTAWIE OPINII MIESZKAŃCÓW

Najważniejsze **zagrożenia społeczne mieszkańców Gostynina**:

- **Bezrobocie, niskie zarobki**, mało satysfakcjonująca praca, alkoholizm, uzależnienie od Internetu i gier komputerowych;
- **alkohol** - nadużywanie alkoholu przez osoby dorosłe – tendencje wzrostowe, zbyt powszechna dostępność alkoholu, zbyt powszechna sprzedaż alkoholu osobom nietrzeźwym, zakłócanie przez nich porządku i ładu w miejscach publicznych, powszechne spożywanie alkoholu w sklepach z alkoholami, spożywanie alkoholu przez kobiety w ciąży i rodziców przebywających z dziećmi na spacerze;
- powszechna **jazda samochodem pod wpływem alkoholu**;
- **uzależnienie od Internetu** i gier komputerowych – tendencje wzrostowe;
- **narkomania i dopalacze** – tendencje wzrostowe, łatwa ich dostępność na terenie miasta;
- **przemoc domowa**;
- **przemoc wobec dzieci i młodzieży**;
- **cyberprzemoc** – tendencje wzrostowe, zbyt powszechny „hejt”;
- problem **nadmiernego stresu i depresji**.

W dalszej kolejności:

- brak pasji i celów życiowych, przepracowanie, niezaradność życiowa, bezradność opiekuńczo-wychowawcza, zaniedbanie dzieci, rozpad więzi rodzinnych;
- uzależnienie od papierosów;
- działania hazardowe;
- złe warunki mieszkaniowe;
- zanieczyszczenie powietrza, smog;
- niepełnosprawność;
- problemy osób starszych.

Najważniejsze **zagrożenia społeczne dzieci i młodzieży** na terenie Gostynina:

- **uzależnienie od internetu** i gier komputerowych;
- **brak opieki i zainteresowania ze strony rodziców**;
- **alkohol** - zbyt łatwa dostępność alkoholu dla nieletnich, zbyt powszechne spożywanie przez nieletnich alkoholu na terenie miasta;
- **wulgarność i agresja**;
- **palenie papierosów** przez osoby nieletnie, łatwa ich dostępność;
- **brak pozytywnych wzorców** i autorytetów, brak opieki i zainteresowania ze strony rodziców, brak kreatywności, brak pasji, brak zorganizowanych form spędzania wolnego czasu.

W dalszej kolejności:

- przemoc szkolna;
- przemoc domowa;
- narkotyki i dopalacze;
- brak odpowiednich działań świetlic szkolnych w zakresie zapewnienia opieki dzieciom w godzinach pozalekcyjnych.



PROBLEMY SPOŁECZNE NA PODSTAWIE OPINII UCZNIÓW

Zagrożenia społeczne wśród dzieci i młodzieży zdiagnozowane na terenie Gostynina, to:

- **Uzależnienie od Internetu i gier komputerowych** – dotyczy ponad 80,0% uczniów, średni czas spędzony na tych czynnościach to 2,5h dziennie, gdy na nauce 1,9h dziennie;
- **Alkohol** – dotyczy 55,4% uczniów;
- **Cyberprzemoc** – dotyczy 49,9% uczniów;
- **E-papierosy** – dotyczą 36,6% uczniów;
- **Hazard** – dotyczy 34,7% uczniów;
- **Papierosy** – dotyczą 29,7% uczniów;
- **Przemoc w szkole** – dotyczy 31,6% uczniów;
- **Narkotyki** – dotyczą 11,5% uczniów.

Inne znaczące problemy społeczne uczniów:

- przestępczość i chuligaństwo;
- depresja, niezaradność;
- silna potrzeba ogólnej akceptacji ze strony rówieśników ale również rodziców;
- brak opieki i zainteresowania ze strony rodziców;
- brak kreatywności, brak pasji;
- brak pozytywnych wzorców i autorytetów;
- przemoc domowa;
- brak zorganizowanych form spędzania wolnego czasu.



Inne wnioski z badań w zakresie wsparcia mieszkańców:

- **Potrzeba dbałości o dobrostan psychiczny mieszkańców: pandemia Covid-19** wywołała wiele negatywnych zjawisk społecznych, między innymi: brak dostępu do służby zdrowia, brak możliwości normalnego życia, co wywołuje frustrację, stres i depresję, ale przede wszystkim lęk o swoją przyszłość i bezpieczeństwo rodziny. To również problemy na rynku pracy i kłopoty finansowe czy spadek motywacji u dzieci do nauki. To wszystko wpływa na obniżenie poczucia bezpieczeństwa wśród mieszkańców i wzrost potrzeb w zakresie dobrostanu psychicznego. Jest on tym bardziej ważny, że co czwarty mieszkaniec odczuwa brak zadowolenia z życia, co piąty wskazuje na lęk przed utratą pracy. Widoczne są również problemy z depresją, samotnością i chorobami przewlekłymi, z jakimi zmagają się mieszkańcy.
- **Potrzeba wsparcia dla osób niepełnosprawnych:** aż 45,0% badanych spotyka się w swoim otoczeniu z osobami niepełnosprawnymi. Najczęściej osoby niepełnosprawne borykają się z następującymi barierami: zbyt długi czas oczekiwania na rehabilitację i utrudniony dostęp do lekarzy, bariery architektoniczne, brak pracy czy jakiegokolwiek czynności zarobkowej, utrudniony dostęp do środków transportu, problemy psychologiczne, brak wsparcia, brak różnych form spędzania czasu, brak akceptacji ze strony innych osób, brak pomocy w codziennych czynnościach, brak odpowiednich zajęć integracyjnych, ogólnorozwojowych.
- **Potrzeba wsparcia mieszkańców w zakresie problemów wychowawczych:** aż 46,5% badanych spotyka się w swoim otoczeniu z problemami wychowawczymi dzieci i młodzieży, niektóre rodziny mają również problemy z dorosłymi już dziećmi. Problemy wychowawcze to głównie: niechęć dzieci do chodzenia do szkoły, depresja, uzależnienia, brak możliwości dogadania się z dziećmi, brak opieki nad dziećmi ze strony rodziców, problemy z prawem, chuligaństwo.
- Potrzeba wsparcia dla osób starszych, dla dzieci i młodzieży, osób schorowanych, samotnych rodziców i osób o niskich dochodach jak również ofiar przemocy.
- **Potrzeba wsparcia dla osób uzależnionych** i ich rodzin, która zdaniem mieszkańców powinna obejmować: pomoc psychologiczno-terapeutyczną, tworzenie dogodnych warunków, aby osoby takie zgłaszały chęć pomocy i wsparcia, profilaktykę dzieci i młodzieży oraz osób dorosłych, tworzenie grup AA, grup wsparcia czy klubów abstynenckich, pomoc prawną dla rodzin osób uzależnionych, kształtowanie świadomości społeczeństwa na temat uzależnienia i współuzależnienia.



Wnioski z badań w zakresie oceny jakości życia w Gostyninie:

- **Małe zadowolenie z życia w mieście:** jedynie 28,8% to osoby zadowolone z faktu, że mieszkają w Gostyninie, niezadowolonych jest 34,3%. Aż 74,3% jest zdania, że warunki do życia w Gostyninie nie są sprzyjające dla młodych ludzi, 40,8% również uważa, że nie są one sprzyjające ogólnie dla mieszkańców.
- **Większość mieszkańców czuje się bezpiecznie na terenie Miasta.** Należy jednak zwrócić uwagę na: niewłaściwe zachowania pijących alkohol w miejscach publicznych, piractwo na drodze, brak wystarczającej liczby patroli policyjnych oraz nietrzeźwych kierowców.
- **Atuty Gostynina** to zdaniem mieszkańców przede wszystkim: lasy i jeziora, bliskość natury i przyrody możliwość uprawiania aktywności fizycznej bliskość do Płocka i Kutna spokój, z dala od zgiełku dużych miast.
- **Słabe strony Gostynina** natomiast to głównie: brak pracy lub zbyt mała liczba ofert pracy, niskie zarobki, brak dużych firm, miasto starszych ludzi, trudny dostęp do lekarzy i ogólnie służby zdrowia, odpływ młodych ludzi do innych miast, konieczność dojeżdżania do pracy do innych miast, brak miejsc do spędzania wolnego czasu, marazm ludzi i brak kreatywności ludzi, brak lub niewystarczające inicjatywy w kierunku rozwoju turystyki, brak mieszkań, komunikacja autobusowa.
- Niezbędna jest **poprawa w Mieście** takich elementów jak komunikacja miejska, stan dróg, likwidacja barier architektonicznych, zachęcanie mieszkańców do udziału w życiu publicznym.
- **Poprawy wymaga służba zdrowia:** bardzo nisko mieszkańcy oceniają służbę zdrowia w Gostyninie, wymaga ona poprawy właściwie we wszystkich aspektach działania, od dostępu do lekarzy, po jakość leczenia i komunikację lekarza z pacjentem.
- **Poprawy wymaga edukacja:** dość nisko mieszkańcy oceniają jakość edukacji w Gostyninie, na co niewątpliwie miała wpływ pandemia Covid-19 i konieczność nauczania zdalnego. Niezbędne w zakresie edukacji jest poprawa następujących obszarów: jakości nauczania zdalnego i warsztaty dla nauczycieli z ciekawych form prowadzenia lekcji, rozwój kompetencji i wiedzy nauczycieli, warsztaty dla nauczycieli w zakresie psychologii i zachowań uczniów, rozwój oferty zajęć pozalekcyjnych dla dzieci i młodzieży, warsztaty rozwijające kreatywność dzieci i młodzieży i ogólnie różne formy spędzania czasu i rozwijania pasji, wsparcie psychologiczne dla dzieci i młodzieży w zakresie przeciwdziałania depresji i wzrostu motywacji do nauki, działania na rzecz integracji dzieci i młodzieży, warsztaty dla dzieci i młodzieży w zakresie niwelowania uzależnień i chuligaństwa.

- **Poprawy wymaga pomoc społeczna** w zakresie: aktywizacji zawodowej osób bezrobotnych i pomocy w znalezieniu pracy oraz organizacji kursów i szkoleń podnoszących kwalifikacje zawodowe, działania świetlic środowiskowych, dostępu do mieszkań socjalnych, wsparcia dla osób starszych i niepełnosprawnych, wsparcia dla samotnych rodziców, ale również w zakresie wsparcia psychologicznego i poradnictwa dla rodzin.
- **Poprawy wymaga rynek pracy i wsparcie dla przedsiębiorczości** głównie poprzez: przyciągnięcie do Miasta „dużego” biznesu i zwiększenie dostępności miejsc pracy, dostępność szkoleń i kursów, możliwość założenia własnego biznesu, ale również poprzez ulgi podatkowe dla przedsiębiorstw, pomoc w pozyskaniu dotacji unijnych, dofinansowanie na rozpoczęcie działalności gospodarczej, wsparcie firm w czasie pandemii.
- **Poprawy wymaga oferta w obszarze kultury i sportu** m.in. w zakresie: dostępności miejsc, gdzie można spędzić czas poza domem, promocji aktywnego stylu życia, aktywizacji mieszkańców do czynnego wypoczynku oraz organizacji koncertów, imprez plenerowych, klubów i kawiarni dla dorosłych czy imprez dla dzieci i młodzieży.
- **Działania priorytetowe dla Miasta**, zdaniem mieszkańców, to: służba zdrowia i profilaktyka zdrowotna, przedsiębiorczość i rynek pracy, walka z paleniem plastików, gum i innych materiałów w piecach domowych, mieszkania, w dalszej kolejności: edukacja, wsparcie zdrowia psychicznego mieszkańców, zajęcia pozalekcyjne dla dzieci i młodzieży, infrastruktura drogowa, turystyka, walory turystyczne, komunikacja miejska, walka z pandemią.

6.22. REKOMENDACJE

Celem prowadzonych badań na terenie Miasta Gostynina była diagnoza aktualnych problemów społecznych dotyczących mieszkańców Miasta Gostynina, w odniesieniu do opinii: dorosłych mieszkańców, uczniów oraz sprzedawców.

Cel ten został osiągnięty w toku weryfikacji zebranego materiału badawczego, będącego podstawą do opracowania wniosków i rekomendacji, które następnie posłużą do tworzenia różnego rodzaju programów pomocowych zmierzających do poprawy sytuacji na terenie miasta, w tym jakości życia jej mieszkańców.

Jednym z kluczowych elementów radzenia sobie z problemami społecznymi mieszkańców jest profilaktyka uzależnień.



Profilaktyka uzależnień ma na celu ograniczanie rozmiarów używania lub nadużywania substancji psychoaktywnych (alkohol, nikotyna, narkotyki, nowe substancje psychoaktywne, leki) oraz zapobieganie różnorodnym szkodom zdrowotnym i społecznym, które są z tym związane, takim jak: groźne choroby i infekcje, wypadki drogowe, zatrucia i przedawkowania, uzależnienia, niepełnosprawność, marginalizacja, konflikty z prawem, problemy młodych ludzi w uzyskaniu zatrudnienia, akty agresji, problemy w relacjach z innymi, problemy w nauce i inne destrukcyjne lub szkodliwe czyny popełniane pod wpływem substancji psychoaktywnych oraz w związku z nimi.

Konstruowanie programów profilaktycznych powinno być oparte na wiedzy o czynnikach ryzyka i mechanizmach ich osłabiania lub kompensowania. Przykładami działań zmierzających do eliminowania lub redukcji czynników ryzyka jest opóźnianie wieku inicjacji alkoholowej, ograniczanie dostępności do substancji psychoaktywnych, korygowanie nieprawidłowych przekonań normatywnych dotyczących używania substancji przez otoczenie społeczne, osłabianie pozytywnych oczekiwań wobec skutków działania substancji psychoaktywnych.

Wiedza na temat czynników ryzyka i czynników chroniących stanowi podstawę do opracowywania (i ewaluacji) skutecznych programów i strategii profilaktycznych. Dlatego do działań profilaktycznych nie można zaliczyć imprez np. festynów, pikników, przystanków, turniejów sportowych i innych tego typu jednorazowych akcji, a także objazdowych spektakli teatrów profilaktycznych, pogadanek, spotkań z osobami uzależnionymi, ponieważ nie ma dowodów, że eliminują, redukują lub kompensują one istotne czynniki ryzyka używania substancji psychoaktywnych, problemów behawioralnych lub problemów zdrowia psychicznego.

Z badań wynika, że większość osób w razie problemów zwróciłoby się do najbliższej rodziny/rodziców, dlatego przy opracowywaniu programów profilaktycznych należy uwzględnić **programy adresowane do rodziców** rozwijające m.in. umiejętności wspierania emocjonalnego dzieci, utrzymywania z nimi dobrych relacji, efektywnego monitorowania, rozwiązywania problemów związanych z edukacją szkolną, dyscyplinowania dzieci bez stosowania przemocy, komunikowania oczekiwań dotyczących zasad i wartości oraz zachowań problemowych.

Raport wskazał, iż młodzi ludzie posiadają niezbędne informacje dot. szkodliwości środków uzależniających, dlatego przede wszystkim należy wdrażać do realizacji **Programy edukacji normatywnej i rozwijania umiejętności życiowych**.

Kluczową rolę w tych programach odgrywa rozwijanie u młodzieży umiejętności życiowych, które odpowiadają za poprawną realizację zadań rozwojowych okresu dorastania. Do tych umiejętności zalicza się m.in. adekwatną samoświadomość, panowanie na emocjami, określanie celów, umiejętność przyjmowania perspektywy innych ludzi, umiejętność podejmowania odpowiedzialnych decyzji i wyborów.

Istotnym elementem edukacji profilaktycznej jest wzmocnienie u młodzieży odporności na negatywne wpływy społeczne. W tym stosowane są: techniki osłabiania subiektywnych norm akceptujących przyjmowanie substancji psychoaktywnych, korygowania nieprawdziwych przekonań na temat rozpowszechnienia używania substancji psychoaktywnych wśród rówieśników, a także prowadzone są treningi umiejętności asertywnego odmawiania w sytuacjach ryzykownych propozycji rówieśników.

Ważnym elementem tych programów jest zwiększenie indywidualnych umiejętności w zakresie radzenia sobie z negatywnymi stanami emocjonalnymi (np. złością, agresją, nudą, beznadziejnością, przygnębieniem, poczuciem odrzucenia lub skrzywdzenia) oraz umiejętności konstruktywnego radzenia sobie ze stresem.

Skuteczne formy wsparcia niezbędne do wdrożenia to:

- **Programy profilaktyczne** skierowane do szerokiego grona mieszkańców Gostynina w różnym wieku i o różnym statusie społecznym i zawodowym (szczególnie nakierowane na młode osoby wchodzące w dorosłość), skierowane również do dzieci i młodzieży szkolnej, rodziców, ale również sprzedawców art. alkoholowych i tytoniowych, nauczycieli i pedagogów, specjalistów ds. uzależnień i psychologów. Działania te powinny mieć charakter długofalowy i różnorodny. A ich główne działania nakierowane na edukację, wzrost świadomości występowania i niwelowania różnych zagrożeń społecznych ale również kształtowanie prawidłowych postaw i zachowań. Ze względu na fakt, iż – jak wynika z badania – młodzież w Gostyninie dość dobrze orientuje się w szkodliwości alkoholu i innych używek, programy profilaktyczne skierowane do młodzieży powinny być nakierowane na elementy asertywności, radzenia sobie z emocjami i stresem.
- **Szerokie upowszechnienie programów profilaktycznych – działania promocyjne**, skierowanych do szerokiego grona odbiorców, akcje edukacyjne w szkołach, ulotki, plakaty, pogadanki, warsztaty i szkolenia, konkursy, filmy na Youtube, informacje na portalach społecznościowych. Ważne są działania edukacyjne, ale również informowanie społeczności o możliwych formach wsparcia dostępnych w różnych instytucjach dedykowanych problematyce uzależnień.
- Niezbędne są **działania podnoszące wizerunek Policji** jako organów dbających o bezpieczeństwo mieszkańców i porządek w mieście.
- **Niezbędne są odpowiednie i skuteczne działania poradni i instytucji wsparcia**, należy rozwijać kompetencje specjalistów, pedagogów szkolnych i psychologów oraz kadry pracującej w instytucjach pomocowych w zakresie nowoczesnych form wsparcia i pracy z osobami borykającymi się z różnymi problemami społecznymi – profesjonalna pomoc pomoże zmniejszyć skutki występowania zagrożeń

społecznych i uzależnień, ważne jest również tworzenie grup wsparcia, telefon zaufania.

- szerokie **działania edukacyjne** nakierowane na: większe zainteresowanie rodziców sprawami swoich dzieci, większe wsparcie ze strony rodziny dla osób uzależnionych, obalanie mitów w zakresie spożycia alkoholu, niwelowanie zjawiska palenia papierosów wśród nieletnich, zażywania narkotyków i dopalaczy, przemocy w Internecie, wulgarności i agresji oraz uzależnienia od Internetu i gier komputerowych.
- należy wdrażać w miarę możliwości **atrakcyjne formy spędzania wolnego czasu** na terenie miasta rozwijające kreatywność, pasje, zainteresowania mieszkańców oraz dzieci i młodzieży, budujące poczucie własnej wartości, niwelujące depresję i rozwijające ogólną zaradność życiową



Niezbędne wydają się działania edukacyjne i profilaktyka uzależnień, ważne są natomiast również działania prewencyjne i kontrola odpowiednich służb. **Oczekiwania mieszkańców** w tym zakresie są następujące:



- „Kontrole w barach i dyskotekach, ograniczenie agresji”
- „Więcej patroli policji po godz. 18.00”
- „Odpowiednie służby powinny reagować na objawy agresji wśród młodzieży”
- „Zdecydowane działania policji”
- „Kontrole prewencyjne policji”

Działania profilaktyczne i edukacyjne powinny być skierowane na następujące problemy uznane za priorytetowe:

Problem alkoholu

- Zwiększenie kontroli w zakresie spożycia alkoholu w miejscach publicznych;
- Ograniczenie spożywania alkoholu na terenie miasta np. w parkach ale również w sklepach z alkoholami i w ich okolicach;
- **Likwidacja jazdy pod wpływem alkoholu i częste kontrole trzeźwości kierowców.**



Problem palenia papierosów

- Ograniczenie dostępności papierosów dla osób nieletnich
- Ograniczenie palenia papierosów wśród nieletnich



Problem narkotyków i dopalaczy

- Ograniczenie dostępności narkotyków i dopalaczy;
- Ograniczenie zażywania narkotyków i dopalaczy wśród nieletnich.



Problem uzależnienia od Internetu i gier komputerowych osób dorosłych oraz dzieci i młodzieży

- Działania skierowane do rodziców w zakresie nakreślenia im problemu przepracowania, braku czasu dla rodziny oraz wskazanie koniecznych i zdecydowanych działań w kierunku prawidłowego rozwoju ich dzieci: zdrowe odżywianie i ograniczenie niezdrowych przekąsek, spędzanie z dziećmi większej ilości czasu, czas na świeżym powietrzu, wdrożenie w domu wieczorów bez elektroniki, wykorzystanie gier planszowych, angażowanie dzieci w drobne obowiązki domowe odpowiednie dla wieku dziecka, zapewnienie odpowiedniej ilości i jakości snu
- Działania wspierające rozwijanie kreatywności i pasji młodych osób oraz budowanie pozytywnych wzorców i autorytetów;
- Promocja wszelkich działań sportowych, kulturalnych promujących aktywny tryb spędzania wolnego czasu;
- Promocja zdrowego trybu życia, zdrowego odżywiania, odpowiedniej ilości snu, spędzania czasu na świeżym powietrzu;
- Wdrażanie atrakcyjnych form spędzania wolnego czasu skierowane do dorosłych oraz dzieci i młodzieży.



Problem wulgarności i agresji wśród dzieci młodzieży oraz przemocy w szkole

- Działania edukacyjne, warsztaty, pogadanki, filmy;
- Promocja zdrowego trybu życia, zdrowego odżywiania, odpowiedniej ilości snu, spędzania czasu na świeżym powietrzu;
- Niwelowanie przemocy na dyskotekach, koncertach
- niwelowanie agresji i chuligaństwa wśród dzieci i młodzieży;
- budowanie pozytywnych wzorców i autorytetów, rozwijanie pasji i zainteresowań;
- Wdrażanie atrakcyjnych form spędzania wolnego czasu skierowane do dorosłych oraz dzieci i młodzieży.



Problem cyberprzemocy

- Działania nakierowane na niwelowanie zjawiska przemocy w Internecie

Działania w kierunku niwelowania zagrożeń i wsparcia dla:

- osób przepracowanych, pozbawionych celów życiowych, bez pasji i kreatywności, dotkniętych depresją i nadmiernym stresem, niepełnosprawnych, osób starszych
- dotkniętych przemocą domową – działania edukacyjne w zakresie praw dla ofiar przemocy, promocja grup wsparcia i działań odpowiednich specjalistów.



7. ANALIZA SWOT

Analiza SWOT jest metodą pozwalającą na identyfikację słabych i silnych stron sfery społecznej Miasta Gostynina oraz szans i zagrożeń, jakie przed nią stoją.

Analiza SWOT składa się z czterech grup czynników:

Mocnych stron (z ang. strenghts) - uwarunkowań wewnętrznych, które stanowią silne strony polityki społecznej i które należy wykorzystać sprzyjają jej rozwojowi;

Słabych stron (z ang. weaknesses) - uwarunkowań wewnętrznych, które stanowią słabe strony polityki społecznej i które nie wyeliminowane stanowią barierę jej rozwoju;

Szans (z ang. opportunities) - uwarunkowań zewnętrznych, które nie są bezpośrednio zależne od zachowania społeczności Miasta, ale przy odpowiednio podjętych działaniach, mogą sprzyjać rozwojowi sfery społecznej w Mieście;

Zagrożeń (z ang. threats) - uwarunkowań zewnętrznych, które także nie są bezpośrednio zależne od zachowania społeczności Miasta, ale które mogą stanowić zagrożenia dla rozwiązywania problemów społecznych.

Analiza SWOT jest użytecznym narzędziem pozwalającym na wielowymiarową ocenę aktualnego stanu polityki społecznej w Mieście Gostynin oraz stanowi podstawę do definiowania pożądanych kierunków rozwoju. W ten sposób przedmiotowa analiza ukazuje obszary wymagające poprawy w funkcjonowaniu Miasta, a także wskazuje na niezbędne działania, których podjęcie pomoże osiągnąć ustalone cele.

W **analizie SWOT dla Miasta Gostynina** uwzględniono takie obszary jak:

1. Rodzina
2. Ochrona zdrowia
3. Rynek pracy
4. Problem uzależnień
5. Pomoc społeczna
6. Problem osób starszych, niepełnosprawnych i z długotrwałą chorobą
7. Edukacja

ANALIZA SWOT

RODZINA

MOCNE STRONY	SŁABE STRONY
<ul style="list-style-type: none">• Potencjał turystyczny regionu, możliwość atrakcyjnych form spędzania wolnego czasu na łonie natury• Relatywnie dobra oferta kulturalna (kino, imprezy plenerowe, dobra praca bibliotek i MCK)• Relatywnie dobra oferta edukacyjna• Dobra oferta sportowa (basen, korty, boiska, hala sportowa, siłownie)• Dobra dostępność placów zabaw• Dostępność przedszkoli i punktów opieki dla dzieci do lat 3• Wsparcie rodzin dysfunkcyjnych• Wspieranie przez samorząd organizacji pozarządowych i nieformalnych grup działających dla dzieci i młodzieży• Wspieranie rodzin wielodzietnych „Karta dużej rodziny”	<ul style="list-style-type: none">• Mała aktywność mieszkańców w korzystaniu z poradnictwa specjalistycznego• Niewystarczająca oferta zajęć pozalekcyjnych dla dzieci i młodzieży• Mała aktywność dzieci i młodzieży (niechęć) w zajęciach sportowych i zajęciach poza domem• Niewłaściwe zagospodarowanie czasu wolnego dzieci i młodzieży• Mała aktywność mieszkańców w warsztatach w zakresie psychologii• Niedostateczna liczba specjalistów pracujących z dziećmi i młodzieżą oraz rodziną• Niedostateczna współpraca między instytucjami pomocy społecznej oraz niedostateczna koordynacja działań pomiędzy instytucjami• Brak instytucji samopomocowych i ośrodków wsparcia dziennego• Ograniczone możliwości nabywania nowych mieszkań przez młode rodziny, brak nowych mieszkań• Niedostateczna ilość lokali socjalnych w stosunku do potrzeb
SZANSE	ZAGROŻENIA
<ul style="list-style-type: none">• Poprawa sytuacji materialnej rodziny- wprowadzanie programów wspierających rodziny• Budowanie zintegrowanego systemu wsparcia dla osób zagrożonych wykluczeniem społecznym• Poprawa dobrostanu psychicznego mieszkańców poprzez warsztaty i wsparcie psychologiczno-pedagogiczne dla dorosłych mieszkańców oraz dla dzieci i młodzieży	<ul style="list-style-type: none">• Niska ocena jakości życia w Gostyninie, marazm i brak motywacji, niechęć do udziału w życiu społecznym• Pogłębiające się stany lękowe i depresyjne w związku z pandemią Covid-19• Wzrost problemów wychowawczych i dysfunkcji rodzin• Spadek motywacji do nauki, wzrost problemu uzależnień, szczególnie wśród nieletnich• Możliwość utraty pracy poprzez sytuację epidemiologiczną• Wzrost bezrobocia

	<ul style="list-style-type: none">• Ukrywanie zjawiska przemocy domowej i rówieśniczej• Potencjalny wzrost klientów korzystających ze świadczeń socjalnych• Brak gwarancji bezpieczeństwa dla osób doświadczających przemocy• Bezradność i zaniedbania w sprawach opiekuńczo-wychowawczych w rodzinach
--	---

ANALIZA SWOT

OCHRONA ZDROWIA

MOCNE STRONY	SŁABE STRONY
<ul style="list-style-type: none">• Dostęp do opieki medycznej i przychodni, dobre położenie przychodni Medicus• Relatywnie krótki czas oczekiwania na wizytę do lekarza rodzinnego• Możliwość umówienia wizyty drogą online w przychodni Medicus – ułatwienie dla pacjentów• Programy profilaktyczne – cytologia, mammografia, spirometria• Duża liczba aptek, w tym jedna całodobowa	<ul style="list-style-type: none">• Utrudniony dostęp do lekarzy POZ z uwagi na trwającą sytuację epidemiologiczną• Brak karettek pogotowia lub zbyt długi czas oczekiwania• Zbyt długie kolejki do specjalistów• Brak niektórych specjalistów• Dostęp do niektórych specjalistów wyłącznie prywatnie• Zbyt długie terminy oczekiwania na rehabilitację• Utrudniony dojazd do przychodni i szpitala w Gorzewie – brak komunikacji• Niedostateczna wiedza społeczeństwa na temat profilaktyki i promocji zdrowia• Bardzo niska ocena mieszkańców w zakresie dostępu do służby zdrowia i jakości leczenia• Brak efektywnej komunikacji lekarza z pacjentem
SZANSE	ZAGROŻENIA
<ul style="list-style-type: none">• Podejmowanie działań mających na celu zwiększenie dostępności opieki medycznej dla mieszkańców• Prowadzenie działań edukacyjnych w zakresie profilaktyki prozdrowotnej• Wzrost jakości leczenia poprzez podniesienie świadomości lekarzy co do potrzeb mieszkańców w zakresie lepszego traktowania pacjentów i skutecznej komunikacji	<ul style="list-style-type: none">• Brak wystarczającej liczby lekarzy• Utrzymująca się sytuacja epidemiologiczna• Zapaść służby zdrowia• Brak zainteresowania profilaktyką i promocją zdrowia ze strony mieszkańców

ANALIZA SWOT

RYNEK PRACY

MOCNE STRONY	SŁABE STRONY
<ul style="list-style-type: none">• Dobre położenie Miasta, blisko Płocka i Kutna, gdzie istnieje możliwość pozyskania pracy• Walory przyrodnicze, turystyczne, krajobrazowe• Dobry potencjał dla rozwoju różnych form turystyki (agroturystyka) i usług z tym związanych• Wzrost liczby firm, możliwość pozyskania dotacji na rozpoczęcie działalności gosp.	<ul style="list-style-type: none">• Niskie zarobki• Mała liczba ofert pracy, mała liczba firm• Konieczność dojazdu do pracy do innych miast• Brak dostępnych kursów i szkoleń• Brak dostatecznej liczby uzbrojonych terenów inwestycyjnych• Brak jednolitego i ofensywnego systemu promocji miasta• Spadek chęci do działania oraz zmian, szczególnie w przypadku osób długotrwale bezrobotnych
SZANSE	ZAGROŻENIA
<ul style="list-style-type: none">• Możliwość ograniczania bezrobocia dzięki środkom finansowym z funduszy zewnętrznych na otwieranie działalności gosp.• Upowszechnianie ofert pracy, informacji o wolnych miejscach pracy, usługach poradnictwa zawodowego i szkoleniach• Realizacja programów pomocowych w ramach tarczy antykryzysowej w związku z COVID-19	<ul style="list-style-type: none">• Wzrost liczby osób bezrobotnych (m.in. z powodu pogorszenia sytuacji gospodarczej w wyniku pandemii COVID-19)• Odpływ ludzi młodych i dobrze wykształconych• Starzenie się społeczeństwa• Kształcenie zdalne i niewystarczające przygotowanie absolwentów do wejścia na rynek pracy• Wysokie koszty pracodawców• Zjawisko nielegalnego zatrudnienia, szara strefa• Brak perspektyw zawodowych szczególnie dla ludzi młodych

ANALIZA SWOT

PROBLEM UZALEŻNIEŃ

MOCNE STRONY	SŁABE STRONY
<ul style="list-style-type: none">• Działalność Gminnej Komisji Rozwiązywania Problemów Alkoholowych.• Dostęp do stałych środków finansowych na profilaktykę i rozwiązywanie problemów alkoholowych• Działalność Punktu Konsultacyjnego dla osób uzależnionych• Prowadzenie działań w obszarze profilaktyki uzależnień, ze szczególnym uwzględnieniem działalności profilaktycznej wśród dzieci szkolnych i młodzieży	<ul style="list-style-type: none">• Zbyt łatwy dostęp do używek dla nieletnich• Brak szkoleń dla sprzedawców napojów alkoholowych• Ograniczona oferta w zakresie szkoleń i wsparcia dla osób pracujących w obszarze przeciwdziałania uzależnieniom• Wczesna inicjacja alkoholowa wśród dzieci i młodzieży• Wysoki odsetek znajomości osób w środowisku lokalnym nadużywających alkoholu• Występowanie zjawiska nietrzeźwości wśród kierowców
SZANSE	ZAGROŻENIA
<ul style="list-style-type: none">• Wzmocniony monitoring sprzedaży alkoholu i papierosów• Zwiększanie świadomości rodziców, nauczycieli i sprzedawców napojów alkoholowych na temat uzależnień poprzez uczestnictwo w prelekcjach, szkoleniach, spotkaniach profilaktycznych• Zwiększanie świadomości wśród dzieci i młodzieży na temat zagrożeń uzależnieniami poprzez realizację programów, warsztatów profilaktycznych w szkołach• Intensyfikacja działań informacyjnych w celu poszerzania wiedzy mieszkańców na temat instytucji pomocowych na terenie Miasta dla osób uzależnionych i ich rodzin	<ul style="list-style-type: none">• Wzrost zainteresowania używkami, jako elementy łagodzenia stresu i depresji, szczególnie wśród nieletnich• Narastający problem picia ryzykownego i szkodliwego, szczególnie wśród nastolatków

ANALIZA SWOT

POMOC SPOŁECZNA

MOCNE STRONY	SŁABE STRONY
<ul style="list-style-type: none">• Działalność Miejskiego Ośrodka Pomocy Społecznej• Zaangażowanie pracowników MOPS w działalność na rzecz problematyki społecznej• Działalność Zespołu Interdyscyplinarnego• Działalność Asystenta Rodziny• Działalność Miejskiej Komisji Rozwiązywania Problemów Alkoholowych• Prowadzenie poradnictwa i interwencji w zakresie przeciwdziałania przemocy w rodzinie	<ul style="list-style-type: none">• Brak specjalistów kompleksowo zajmujących się rodziną problemową• Bierność i roszczeniowość niektórych klientów pomocy społecznej• Brak profesjonalnego wolontariatu w związku z pomocą osobom niepełnosprawnym• Niedostateczna ilość środków finansowych koniecznych do uzupełniania braków w jednostkach organizacyjnych pomocy społecznej• Ubożenie mieszkańców, wzrost bezrobocia, wzrost kosztów utrzymania wywołany wzrostem cen i sytuacją pandemiczną• Wysoki poziom bezrobocia• Brak miejsc pracy dla osób młodych i wykształconych• Brak skuteczności wdrożonych programów profilaktycznych• Niewystarczająca liczba miejsc w przedszkolach i brak żłobków
SZANSE	ZAGROŻENIA
<ul style="list-style-type: none">• Uregulowania i programy unijne - możliwość pozyskania środków na reintegrację zawodową i społeczną• Aktywność organizacji pozarządowych skierowana do osób i grup zagrożonych wykluczeniem i wykluczonych• Upowszechnienie wewnątrzszkolnych systemów doradztwa zawodowego• Możliwość szkolenia nauczycieli w zakresie rozwoju kwalifikacji zawodowych oraz zagadnień psychologii i zrozumienia dzieci i młodzieży• Poprawa dostępu do szybkiego internetu• Zwiększanie kompetencji osób zaangażowanych w realizację zadań w zakresie pomocy społecznej poprzez uczestnictwo w kursach, szkoleniach• Prowadzenie działań zapobiegających dysfunkcjom rodzin• Efektywna praca socjalna	<ul style="list-style-type: none">• Niewystarczające finansowanie pomocy społecznej• Powiększanie się dysfunkcji rodzinnych• Zubożenie społeczeństwa• Problem przemocy w rodzinie• Problem alkoholizmu i uzależnień• Narastanie patologii społecznych• Ujemny przyrost naturalny

ANALIZA SWOT

PROBLEM OSÓB STARSZYCH, NIEPEŁNOSPRAWNYCH I Z DŁUGOTRWAŁĄ CHOROBA

MOCNE STRONY	SŁABE STRONY
<ul style="list-style-type: none">• Zaangażowanie pracowników MOPS w pomoc osobom starszym i niepełnosprawnym• Dostrzeganie problemów osób starszych i niepełnosprawnych w środowisku lokalnym• Dostępność programów aktywizacji zawodowej i społecznej dla osób niepełnosprawnych	<ul style="list-style-type: none">• Bariery architektoniczne i komunikacyjne• Niewystarczająca liczba pracowników świadczących opiekę i wsparcie dla osób starszych i niepełnosprawnych• Ograniczony dostęp do lekarzy specjalistów i usług rehabilitacyjnych• Brak zorganizowanych form czasu wolnego• Niechęć ze strony osób niepełnosprawnych do aktywizacji zawodowej• Utrzymujące się niekorzystne trendy demograficzne, skutkujące starzeniem się społeczeństwa• Niechęć do pomocy ze strony najbliższej rodziny
SZANSE	ZAGROŻENIA
<ul style="list-style-type: none">• Likwidowanie barier architektonicznych• Zwiększenie dostępu do usług rehabilitacyjnych oraz opiekuńczych• Realizacja programów aktywizacji zawodowej dla osób niepełnosprawnych• Realizacja projektów, spotkań integracyjnych, angażujących osoby niepełnosprawne w życie społeczne (np. utworzenie świetlicy socjoterapeutycznej).• Monitorowanie sytuacji i potrzeb osób starszych i niepełnosprawnych• Wzrost świadomości społeczeństwa na temat sytuacji i potrzeb osób niepełnosprawnych	<ul style="list-style-type: none">• Postępujący proces starzenia się społeczeństwa• Niskie świadczenia pieniężne związane z niepełnosprawnością• Niewystarczająca oferta wsparcia dla osób starszych i niepełnosprawnych• Niski poziom kwalifikacji osób niepełnosprawnych• Izolacja i brak akceptacji osób starszych i niepełnosprawnych w środowisku lokalnym

ANALIZA SWOT

EDUKACJA

MOCNE STRONY	SŁABE STRONY
<ul style="list-style-type: none">• Dobrze rozwinięta i funkcjonująca sieć szkół podstawowych i ponadpodstawowych• Zasoby kadrowe• Potencjał dla kształcenia ustawicznego• Rozwój technologii do nauczania zdalnego pod wpływem pandemii Covid-19	<ul style="list-style-type: none">• Niewystarczająca liczba miejsc w przedszkolach i punktach opieki nad dziećmi do lat 3• Niezmodernizowana, niedostosowana, niedoposażona infrastruktura oświatowa• Niedostateczna oferta zagospodarowania wolnego czasu dla młodzieży• Brak oferty zorganizowanych zajęć pozalekcyjnych• Brak ofert kursów, szkoleń dla dorosłych• Brak perspektyw zawodowych• Niska jakość nauczania zdalnego• Niska motywacja uczniów do nauki• Niska jakość doradztwa zawodowego• Brak świadomości nauczycieli co do zachowań i dobrostanu psychicznego uczniów• Niskie zainteresowanie rodziców edukacją dzieci
SZANSE	ZAGROŻENIA
<ul style="list-style-type: none">• Poprawa dostępu do Internetu• Możliwość szkolenia nauczycieli w zakresie nowoczesnych form prowadzenia nauki, w tym nauki zdalnej• Możliwość szkolenia nauczycieli w zakresie zagadnień psychologii i pedagogiki oraz zachowań wśród dzieci i młodzieży• Możliwość prelekcji/wykładów dla rodziców dotyczących problemów opiekuńczo-wychowawczych	<ul style="list-style-type: none">• Emigracja osób młodych• Brak perspektyw rozwoju młodzieży – wzmocnienie efektu wykluczenia• Brak rozwoju kształcenia ustawicznego• Narastanie patologii społecznych• Spadek wiedzy i słabe przygotowanie absolwentów do wejścia na rynek pracy• Pogłębiająca się depresja i marazm wśród uczniów• Pogłębiające się problemy wychowawcze• Wzrost agresji i uzależnień

8. MISJA I CELE STRATEGICZNE

Misja wskazuje główny cel polityki społecznej w Gminie Miasta Gostynina, wokół którego mają koncentrować się działania lokalnych instytucji publicznych i organizacji społecznych oraz lokalnych środowisk.

W realizacji Gminnej Strategii Rozwiązywania Problemów Społecznych Miasta Gostynina na lata 2022-2030 misją jest:

**POPRAWA JAKOŚCI ŻYCIA MIESZKAŃCÓW POPRZEZ
ZAPEWNIENIE ROZWOJU I TWORZENIE ZINTEGROWANEGO
SYSTEMU WSPARCIA SPOŁECZNEGO ORAZ DZIAŁANIA
SPRZYJAJĄCE WŁĄCZENIU SPOŁECZNEMU**

Włączenie społeczne to działania ukierunkowane na integrację społeczną osób doświadczających ubóstwa i wykluczenia społecznego z różnych przyczyn m.in. bezrobocia, niepełnosprawności, a także braku dostępu do wysokiej jakości usług publicznych.



Cel strategiczny 1. Wsparcie rodziny i przeciwdziałanie marginalizacji i wykluczeniu społecznemu

Cel strategiczny 2. Przeciwdziałanie ubóstwu i bezrobociu

Cel strategiczny 3. Przeciwdziałanie uzależnieniom i przemocy w rodzinie

Cel strategiczny 4. Zaspokajanie potrzeb mieszkańców w zakresie ochrony zdrowia oraz zdrowego stylu życia

Cel strategiczny 5. Wsparcie osób starszych i niepełnosprawnych

9. CELE OPERACYJNE I KIERUNKI DZIAŁAŃ

Cel strategiczny 1. **Wsparcie rodziny i przeciwdziałanie marginalizacji i wykluczeniu społecznemu**

Cele operacyjne:

- 1. Wsparcie rodzin mających problemy w wypełnianiu funkcji opiekuńczo-wychowawczych**
- 2. Zapewnienie rodzinom wsparcia społecznego, szczególnie rodzinom w trudnej sytuacji materialnej i życiowej, samotnym rodzicom oraz rodzicom wychowującym dziecko niepełnosprawne**

Kierunki działań:

1. Systematyczne diagnozowanie zagrożeń i problemów rodziny
2. Promowanie prawidłowych wzorców funkcjonowania rodzin i edukacja w zakresie właściwego wypełniania ról rodzicielskich
3. Organizowanie różnorodnych form integracji rodzin w społeczności lokalnej (np. imprezy plenerowe, festyny, imprezy kulturalne i sportowe)
4. Wzmacnianie działań na rzecz poprawy sytuacji w rodzinach poprzez rozwój pracy socjalnej, poradnictwo pedagogiczno-psychologiczne oraz usługi asystenta rodziny
5. Organizowanie różnorodnych form edukacji rodziców
6. Organizowanie programów integracyjnych oraz szkoleniowych skierowanych dla rodzin dysfunkcyjnych
7. Podejmowanie wczesnej interwencji w sytuacji zagrożenia funkcjonowania dzieci w rodzinie, stałe monitorowanie rodziny
8. Udzielanie wsparcia finansowego rodzinom w ciężkiej sytuacji materialnej
9. Realizacja różnorodnych form zajęć pozalekcyjnych służących rozwijaniu talentów i pasji dzieci i młodzieży oraz organizowanie wycieczek zimowego i letniego
10. Promowanie i kształtowanie wśród młodzieży aktywności społecznej, kulturalnej i sportowej
11. Poprawa współpracy na rzecz rodziny i dziecka poprzez stały kontakt i wspólne działania placówek oświatowych, kulturalnych, jednostek pomocy społecznej i ochrony zdrowia oraz sądu rodzinnego i kuratorów sądowych

Podmioty realizujące:

Urząd Miasta Gostynina, Miejski Ośrodek Pomocy Społecznej, placówki oświatowe, Miejska Komisja Rozwiązywania Problemów Alkoholowych, Miejski Zespół Interdyscyplinarny, placówki kulturalne, jednostki sportowo-rekreacyjne, ośrodki zdrowia z terenu miasta, pedagodzy, psychologzy i terapeuci.

Proponowane wskaźniki monitorowania działań:

- Liczba sporządzonych sprawozdań
- Liczba inicjatyw, ilość odbytych spotkań
- Liczba działań promocyjnych
- Liczba szkoleń, liczba warsztatów
- Liczba uczestników biorących udział w organizowanych wydarzeniach, szkoleniach
- Liczba rodzin objętych pomocą społeczną
- Liczba rodzin korzystających ze świadczeń rodzinnych, stypendiów szkolnych, oraz programów 500+ "Dobry Start"
- Liczba rodzin objętych wsparciem asystenta rodziny

Źródła finansowania:

Budżet samorządowy, fundusze krajowe, dotacje z budżetu Państwa, fundusze zewnętrzne (m.in. Unii Europejskiej), organizacje pozarządowe, sponsorzy indywidualni.

Cel strategiczny 2.

Przeciwdziałanie ubóstwu i bezrobociu

Cele operacyjne:

- 1. Wsparcie rodzin i osób znajdujących się w trudnej sytuacji materialnej**
- 2. Wsparcie osób bezrobotnych i poszukujących pracy, w tym osób długotrwale bezrobotnych**
- 3. Pomoc osobom bezdomnym i zagrożonym bezdomnością**

Kierunki działań:

1. Monitorowanie ubóstwa wśród mieszkańców
2. Wsparcie finansowe i rzeczowe osobom w trudnej sytuacji materialnej
3. Zaspokajanie podstawowych potrzeb dzieci pochodzących z ubogich rodzin poprzez organizowanie dożywiania w szkołach, wyposażenia w pomoce szkolne czy odzież oraz zapewnianie dostępu do ciekawych form spędzania wolnego czasu
4. Podejmowanie działań informacyjnych i edukacyjnych służących poprawie sytuacji osób znajdujących się w trudnej sytuacji materialnej poprzez poradnictwo, pracę socjalną
5. Monitorowanie zagrożeń w zakresie zjawiska bezdomności
6. Wsparcie osób bezdomnych oraz zagrożonych bezdomnością poprzez: pomoc materialną, rzeczową, pracę socjalną, zapewnienie schronienia, realizację programów wychodzenia z bezdomności
7. Realizowanie szkoleń oraz warsztatów aktywizujących dla osób bezrobotnych
8. Organizowanie szkoleń i kursów w zakresie zwiększania kwalifikacji osób bezrobotnych
9. Podejmowanie ścisłej współpracy na rzecz osób bezrobotnych z pracodawcami, Powiatowym Urzędem Pracy oraz upowszechnianie informacji o wolnych miejscach pracy, szkoleniach, przygotowaniu zawodowym, stażach, pracach interwencyjnych, itp.

Podmioty realizujące:

Powiatowy Urząd Pracy, Urząd Miasta Gostynina, Miejski Ośrodek Pomocy Społecznej, placówki oświatowe, organizacje pozarządowe.

Proponowane wskaźniki monitorowania działań:

- Liczba klientów pomocy społecznej objętych wsparciem z powodu ubóstwa, liczba dzieci z rodzin ubogich objętych wsparciem
- Liczba zorganizowanych szkoleń, praktyk oraz staży zawodowych
- Liczba klientów pomocy społecznej objętych wsparciem z powodu bezrobocia
- Liczba zorganizowanych spotkań z pracodawcami
- Liczba objętych miejsc pracy

Źródła finansowania:

Budżet samorządowy, fundusze krajowe, dotacje z budżetu Państwa, fundusze zewnętrzne (m.in. Unii Europejskiej), organizacje pozarządowe, sponsorzy indywidualni.

Cel strategiczny 3.

Przeciwdziałanie uzależnieniom i przemocy w rodzinie

Cele operacyjne:

- 1. Wsparcie dla osób z problemami uzależnień i ich rodzin**
- 2. Wsparcie dla ofiar przemocy i rodzin dotkniętych problemem przemocy**

Kierunki działań:

1. Prowadzenie kampanii edukacyjnych wśród dzieci i młodzieży oraz dorosłych mieszkańców Miasta w zakresie profilaktyki uzależnień i przemocy w rodzinie
2. Prowadzenie działań promujących zdrowy tryb życia i zdrowych, dobrych relacji rodzinnych
3. Promowanie i upowszechnianie informacji w zakresie wsparcia dla osób z problemami uzależnień i ich rodzin oraz ofiar przemocy i ich rodzin
4. Zapewnienie dostępu do pomocy terapeutycznej dla osób uzależnionych i ofiar przemocy
5. Zapewnienie wsparcia psychologicznego oraz prawnego osobom uzależnionym oraz osobom współuzależnionym oraz ofiarom przemocy
6. Podejmowanie działań mających na celu tworzenie grup wsparcia dla osób dotkniętych problemami uzależnień oraz dla współuzależnionych oraz ofiar przemocy
7. Zapewnienie ochrony i informacji dla ofiar przemocy (np. środki finansowe, prawne, mieszkanie, opieka lekarska, itp.)
8. Wsparcie dla dzieci z rodzin, w których obecny jest problem przemocy w rodzinie
9. Realizowanie systematycznej diagnozy problemów społecznych w celu monitorowania skali problemu uzależnień

Podmioty realizujące:

Urząd Miasta Gostynina, Miejski Ośrodek Pomocy Społecznej, placówki oświatowe, Miejska Komisja Rozwiązywania Problemów Alkoholowych, Miejski Zespół Interdyscyplinarny, Komenda Powiatowa Policji, ośrodki zdrowia z terenu miasta, pedagodzy, psycholodzy i terapeuci.

Proponowane wskaźniki monitorowania działań:

1. Liczba klientów pomocy społecznej objętych wsparciem z powodu uzależnień
2. Liczba realizowanych działań i programów profilaktycznych
3. Liczba założonych Niebieskich Kart
4. Liczba interwencji przeprowadzonych w zakresie przeciwdziałania przemocy w rodzinie
5. Liczba klientów pomocy społecznej objętych wsparciem z powodu występowania przemocy w rodzinie

Źródła finansowania:

Budżet samorządowy, fundusze krajowe, dotacje z budżetu Państwa, fundusze zewnętrzne (m.in. Unii Europejskiej), organizacje pozarządowe, sponsorzy indywidualni.

Cel strategiczny 4.

Zaspokajanie potrzeb mieszkańców w zakresie ochrony zdrowia oraz zdrowego stylu życia

Cele operacyjne:

- 1. Promowanie zdrowego trybu życia i aktywnych form spędzania wolnego czasu na łonie natury**
- 2. Wsparcie mieszkańców w zakresie ochrony zdrowia**

Kierunki działań:

1. Prowadzenie kampanii edukacyjnych dla dzieci i młodzieży oraz dorosłych mieszkańców Miasta w zakresie zdrowego trybu życia, zdrowego odżywiania i dobrostanu psychicznego
2. Prowadzenie działań w celu zwiększania liczby dzieci aktywnych sportowo
3. Promowanie programów profilaktyki zdrowotnej
4. Propagowanie różnych form aktywnego spędzania wolnego czasu z wykorzystaniem walorów naturalnych oraz infrastruktury sportowej Miasta Gostynina
5. Zapewnienie mieszkańcom dostępu do świadczeń z zakresu opieki zdrowotnej, szczególnie przewlekle chorym i osobom niepełnosprawnym.

Podmioty realizujące:

Urząd Miasta Gostynina, Miejski Ośrodek Pomocy Społecznej, placówki oświatowe, ośrodki zdrowia z terenu miasta, dietetycy, pedagodzy, psycholodzy i terapeuci.

Proponowane wskaźniki monitorowania działań:

Liczba inicjatyw i kampanii w zakresie zdrowia

Liczba warsztatów, szkoleń i spotkań

Liczba uczestników i odbiorców poszczególnych działań

Źródła finansowania:

Budżet samorządowy, fundusze krajowe, dotacje z budżetu Państwa, fundusze zewnętrzne (m.in. Unii Europejskiej), organizacje pozarządowe, sponsorzy indywidualni.

Cel strategiczny 5.

Wsparcie osób starszych i niepełnosprawnych

Cele operacyjne:

1. Likwidacja barier architektonicznych i społecznych
2. Aktywizacja zawodowa osób niepełnosprawnych
3. Rozwijanie form wsparcia dla osób starszych i niepełnosprawnych
4. Tworzenie możliwości aktywnego udziału osób starszych i osób niepełnosprawnych w życiu społecznym
5. Kreowanie właściwych postaw wobec osób starszych i niepełnosprawnych.

Kierunki działań:

1. Pomoc w zaspokajaniu podstawowych potrzeb życiowych osób starszych i niepełnosprawnych, w tym: realizacja usług opiekuńczych, skierowania do domów pomocy społecznej, itp.
2. Udzielanie wsparcia finansowego i rzeczowego osobom starszym i niepełnosprawnym oraz ich rodzinom
3. Współpraca z instytucjami i organizacjami pozarządowymi w zakresie likwidacji barier architektonicznych, aktywizacji społecznej, promowania zatrudnienia i aktywizacji zawodowej osób niepełnosprawnych
4. Pomoc w zapewnieniu dostępu do rehabilitacji i pomoc w zaopatrzeniu w sprzęt rehabilitacyjny
5. Zapewnienie pomocy psychologicznej dla osób starszych i niepełnosprawnych oraz ich rodzin
6. Podejmowanie współpracy z organizacjami pozarządowymi, które działają na rzecz osób starszych i niepełnosprawnych
7. Zapewnienie aktywnego udziału osobom starszym i niepełnosprawnym w życiu społeczno-kulturalnym Miasta
8. Podejmowanie działań polegających na organizacji aktywnych form spędzania czasu wolnego przez osoby niepełnosprawne (imprezy, wycieczki, spotkania integracyjne)
9. Poszerzenie oferty spędzania wolnego czasu dla osób starszych (np. Klub Seniora, Uniwersytet Trzeciego Wieku)
10. Zapewnienie możliwości udziału osób niepełnosprawnych w kursach/szkoleniach, w celu zwiększania ich kwalifikacji zawodowych
11. Realizacja projektów w zakresie wsparcia osób niepełnosprawnych na rynku pracy (m.in. z PFRON)

Podmioty realizujące:

Urząd Miasta Gostynina, Miejski Ośrodek Pomocy Społecznej, Powiatowe Centrum Pomocy Rodzinie, ośrodki zdrowia z terenu miasta, placówki kulturalne, świetlice, psychologzy i terapeuci.

Proponowane wskaźniki monitorowania działań:

- Liczba klientów pomocy społecznej objętych wsparciem z powodu wieku (osoby starsze), niepełnosprawności
- Liczba klientów pomocy społecznej objętych wsparciem z powodu niepełnosprawności
- Liczba zrealizowanych inwestycji w celu likwidacji barier architektonicznych
- Liczba nowoutworzonych miejsc pracy dla osób niepełnosprawnych

- Liczba osób niepełnosprawnych uczestniczących w szkoleniach, kursach zawodowych, stażach
- Liczba inicjatyw podejmowanych na rzecz aktywizacji społecznej osób starszych i niepełnosprawnych (imprezy, wycieczki, spotkania integracyjne).

Źródła finansowania:

Budżet samorządowy, fundusze krajowe, dotacje z budżetu Państwa, fundusze zewnętrzne (m.in. Unii Europejskiej), organizacje pozarządowe, sponsorzy indywidualni.

10. ŹRÓDŁA FINANSOWANIA

Środki finansowe na realizację poszczególnych celów zawartych w Gminnej Strategii Rozwiązywania Problemów Społecznych dla Miasta Gostynina, przeznaczane będą co roku, na podstawie planów budżetowych poszczególnych jednostek wyznaczonych do ich realizacji.

Podstawowym źródłem finansowania działań będą środki pochodzące z budżetu Miasta Gostynina, jednak pełna realizacja Strategii nie będzie możliwa bez zewnętrznych źródeł finansowania. Zakłada się, iż środki na finansowanie poszczególnych działań w ramach Strategii pochodzić będą z następujących źródeł:

- środków własnych budżetu miasta,
- dotacji z budżetu państwa,
- środków z funduszy krajowych,
- środków finansowych z funduszy strukturalnych Unii Europejskiej.

11. MONITORING I EWALUACJA STRATEGII

Monitoring, to stała obserwacja oraz kontrola celów i działań opisanych w Gminnej Strategii Rozwiązywania Problemów Społecznych dla Miasta Gostynina na lata 2022-2030. Jest ona podstawą do oceny racjonalności zaproponowanych kierunków rozwoju polityki społecznej oraz wdrożenia ewentualnych zmian.

Monitoring i ewaluacja zapisów strategicznych polega na systematycznej ocenie realizowanych działań oraz modyfikacji tych działań w przypadku istotnych zmian społecznych.

Dane zebrane i opracowane w procesie monitoringu posłużą do ewaluacji Strategii.

Proces monitorowania Strategii prowadzony będzie w sposób stały poprzez następujące działania:

- zbieranie i analizę danych ilościowych i jakościowych zdefiniowanych wskaźników oceny
- przygotowanie i przedkładanie raportów z przebiegu realizacji działań i projektów
- ocenę osiągniętych rezultatów
- ocenę aktualności strategii.

Monitoring umożliwi bieżącą ocenę realizacji zaplanowanych kierunków działań lub pozwoli na ich modyfikację w przypadku istotnych zmian społecznych, które mogą zaistnieć w wyniku, np. zmiany regulacji prawnych lub nasilenia niektórych problemów społecznych.

Dane zebrane w procesie monitoringu posłużą do ewaluacji Strategii, w tym m.in. oszacowanie możliwości zagrożeń, identyfikację słabych oraz mocnych stron oraz wskazanie kierunków rozwoju i priorytetów działalności sektora publicznego.

**Ewaluacja ma na celu uzyskanie informacji:
czy osiągnięto zakładane rezultaty oraz czy pozwoliły one na realizację celów Strategii?**

**Zebrane informacje w ramach monitoringu oraz ewaluacji odpowiedzą na pytanie:
czy i do jakiego stopnia cele i działania Strategii są odpowiednie do zmieniających się potrzeb mieszkańców i problemów społecznych na terenie Miasta Gostynina?**

Wyjaśnienie pojęć

W Strategii przy analizie bezrobocia pojawiają się kwestie liczenia % zmian rok do roku. I tu należy wyjaśnić pojawiające się często w innych raportach błędy.

Zmiana w % a w punktach procentowych

Punkty procentowe (w skrócie p.p.) to różnica między wartościami jednej wielkości a drugiej wielkości, podanymi w procentach. Na przykład wzrost wielkości z 5,2% do 6,2% jest równy 1 punktowi procentowemu.

Punkt procentowy jest często mylony z rzeczywistą zmianą procentową (rozumianą jako procentowa zmiana wartości: wartość końcowa minus wartość początkowa) w odniesieniu do wartości początkowej. Nieodróżnianie procentów od punktów procentowych jest powszechnym błędem, powielanym i utrwalanym także w mediach, które pogłębiają nieporozumienia związane z tymi pojęciami.

Jeżeli bezrobocie w 2019r. było na poziomie 5,2%, a w 2020r. na poziomie 6,2%, to nie możemy mówić, że wzrosło o 1%, ponieważ $5,2\% \times 1\% = 0,05\%$, a $0,05\% + 5,2\% = 5,25\%$. Więc, jeżeli wzrosłoby o 1%, wynosiłoby 5,25%, a nie 6,2%. Mówimy wówczas, że wzrosło o 1 p.p., a nie o 1%.

Aby obliczyć, o ile procent wzrosło bezrobocie, należy zastosować wzór:

$$(6,2\% - 5,2\%) / 5,2\% \times 100\% = 19,2\% \text{ lub inaczej } 1 \text{ p.p.} / 5,2\% \times 100\%$$

I sprawdzamy:

$$5,2\% \times 19,2\% \text{ wzrostu bezrobocia} = 1,0\%, \text{ i } 1,0\% + 5,2\% = 6,2\%.$$

Podsumowując mówimy, że bezrobocie wzrosło o 19,2% i o 1,0 punkt procentowy (w skrócie o 1 p.p.)

Zlecniodawca badania

Wykonawca badania



www.gostynin.pl

Badania Analizy Doradztwo
Synergia



Niniejsza Strategia została opracowana z myślą o jak najlepszym wsparciu życia społecznego mieszkańców Miasta Gostynina.

Realizacja celów zapisanych w Strategii możliwa będzie dzięki wspólnej pracy wszystkich organów i instytucji zlokalizowanych na terenie Miasta Gostynina i regionu, których celem jest działanie na rzecz mieszkańców i poprawy jakości ich życia.

Z podziękowaniem dla wszystkich osób aktywnie uczestniczących w realizacji projektu

SYNERGIA Badania Analizy Doradztwo

09-500 Gostynin, ul. PCK 10

www.synergia-poland.com.pl

Koordynator projektu: Violetta Rutkowska

Właściciel, badacz rynku

Tel: 505 028 046

e-mail: v.rutkowska@synergia-poland.com.pl

Miejski Ośrodek Pomocy Społecznej w Gostyninie

Ul. Parkowa 22, 09-500 Gostynin

Kierownik: Renata Zagórska

Tel: 24 236 13 68

e-mail: sekretariat@mopsgostynin.pl